

# SPORTSCHRÄNKE



**PAVOY**  
QUALITÄT IN STAHL

**10 JAHRE GARANTIE**

   
TÜV Rheinland ZERTIFIZIERT GS  
www.tuv.com ID 0000038716

**MADE IN GERMANY**



35380-150-501



35380-100-512

- Höhe 1950 mm
- Tiefe 500 mm
- Sockelboden und Einlegeböden mit Abrollsicherung
- Einlegeböden im Raster von 17 mm höhenverstellbar und mit max. 80 kg belastbar
- alle Ausstattungselemente pulverbeschichtet
- Türen mit Verstärkungstaschen und 3-riegeligem Drehgriff mit integriertem Zylinderschloss
- Gesamtbelastbarkeit je Schrank
  - bei Schrankbreite 1000 mm: 500 kg
  - bei Schrankbreite 1200 und 1500 mm: 600 kg

### Wahlweise

- 3 Breiten
- Schränke mit Vollblech- oder Lochfeldtüren (Quadratlochung 5 mm)

Breite mm	Inneneinrichtung je Schrank		Vollblechtüren	Lochfeldtüren
	Einlegeböden	Hakenleiste	Art.-Nr.	Art.-Nr.
1000	5	0	35380-100-501	35380-100-511
1200	5	0	35380-120-501	35380-120-511
1500	5	0	35380-150-501	35380-150-511
1000	4	1	35380-100-502	35380-100-512
1200	4	1	35380-120-502	35380-120-512



35382-120-503



35382-120-512

- Höhe 1950 mm
- Breite 1200 mm
- Tiefe 500 mm
- Sockelboden und Einlegeböden mit Abrollicherung
- Einlegeböden im Raster von 17 mm höhenverstellbar und mit max. 80 kg belastbar
- Halter für Reifen/Seile verzinkt
- alle anderen Ausstattungselemente pulverbeschichtet
- Türen mit Verstärkungstaschen und 3-riegeligem Drehgriff mit integriertem Zylinderschloss
- Gesamtbelastbarkeit je Schrank: 600 kg

#### Wahlweise

- Schränke mit Vollblech- oder Lochfeldtüren (Quadratlochung 5 mm)

Inneneinrichtung je Schrank								Vollblechtüren	Lochfeldtüren
Längstraverse	Quertraverse	Halter f. Reifen/Seile	Halter f. Taue	Trennsteg	Ablage m. Keulenhalter	Wertfach	Einlegeböden	Art.-Nr.	Art.-Nr.
0	0	0	0	0	0	0	0	35382-120-508	35382-120-518
1	2	2	0	0	0	0	1	35382-120-501	35382-120-511
2	2	0	0	1	1	0	2	35382-120-502	35382-120-512
3	4	1	1	1	1	1	0	35382-120-503	35382-120-513

Alle Traglastangaben verstehen sich bei gleichmäßig verteilter Last.



35356-100-601



35356-150-601

- Höhe 1950 mm
- Tiefe 600 mm
- Sockelboden und Einlegeböden mit Abrollsicherung
- Einlegeböden pulverbeschichtet, im Raster von 17 mm höhenverstellbar und mit max. 80 kg belastbar
- Türen mit Verstärkungstaschen, kugelgelagerten Spezialrollen und Drehdruckzylinderschloss
- Gesamtbelastbarkeit je Schrank
  - bei Schrankbreite 1000 mm: 500 kg
  - bei Schrankbreite 1500 und 2000 mm: 600 kg

### Wahlweise

- 3 Breiten
- Schränke mit Vollblech- oder Lochfeldtüren (Quadratlochung 5 mm)

Breite mm	Inneneinrichtung je Schrank		Vollblechtüren	Lochfeldtüren
	Trennwand	Einlegeböden	Art.-Nr.	Art.-Nr.
1000	0	4	35356-100-601	–
1500	1	8	35356-150-601	–
2000	1	8	35356-200-601	35356-200-611



35356-200-614



35356-200-604

- Höhe 1950 mm
- Breite 2000 mm
- Tiefe 600 mm
- Sockelboden und Einlegeböden mit Abrollsicherung
- Einlegeböden im Raster von 17 mm höhenverstellbar und mit max. 80 kg belastbar
- Halter für Reifen/Seile verzinkt
- alle anderen Ausstattungselemente pulverbeschichtet
- Türen mit Verstärkungstaschen, kugelgelagerten Spezialrollen und Drehdruckzylinderschloss
- Gesamtbelastbarkeit je Schrank 600 kg

#### Wahlweise


- Schränke mit Vollblech- oder Lochfeldtüren (Quadratlochung 5 mm)

Inneneinrichtung je Schrank									Vollblechtüren	Lochfeldtüren
Trennwand	Längstraverse	Quertraverse	Halter f. Reifen/Seile	Halter f. Taue	Trennsteg	Ablage m. Keulenhalter	Wertfach	Einlegeböden	Art.-Nr.	Art.-Nr.
1	3	4	1	1	1	1	1	4	35356-200-604	35356-200-614






35356-Z10-001



35354-Z20-001



35354-Z20-002



35354-Z40-003



35354-Z30-001



35354-Z40-001



35354-Z50-001















35354-Z40-004



35354-Z45-001

Einzelteile / Zubehör für Sportschränke mit Flügeltüren	Höhe (mm)	Breite (mm)	Tiefe (mm)	Art.-Nr.
Einlegeboden mit Abrollsicherung, für Schrankbreite 1000 mm	30	983	465	35380-Z10-001
Einlegeboden mit Abrollsicherung, für Schrankbreite 1200 mm	30	1183	465	35380-Z10-002
Einlegeboden mit Abrollsicherung, für Schrankbreite 1500 mm	30	1483	465	35380-Z10-003
Längstraverse	85	1164	20	35354-Z20-001
Quertraverse	83	470	29,5	35354-Z20-002
Stahlblechhalterung für z. B. Taue	135	280	120	35354-Z40-003
Trennsteg	Ø 6	–	440	35354-Z30-001
Halter für z. B. Reifen und Springseile	58	37	205	35354-Z40-001
Wertfach abschließbar	85	400	420	35354-Z50-001
Ablageschale mit Keulenhalter	150	405	415	35354-Z40-004
Riffelgummimatte	3	1183	460	35354-Z45-001

Einzelteile / Zubehör für Sportschränke mit Schiebetüren	Höhe (mm)	Breite (mm)	Tiefe (mm)	Art.-Nr.
Einlegeboden m. Abrollsicherung, f. Schrankbreite 1000 u. 2000 mm	30	982	504	35356-Z10-001
Einlegeboden mit Abrollsicherung, für: Schrankbreite 1500 mm	30	732	504	35356-Z10-002
Längstraverse	85	963	20	35356-Z20-001
Quertraverse	83	495	29,5	35356-Z20-002
Stahlblechhalterung für z. B. Taue	135	280	120	35354-Z40-003
Trennsteg	Ø 6	–	440	35354-Z30-001
Halter für z. B. Reifen und Springseile	58	37	205	35354-Z40-001
Wertfach abschließbar	85	400	420	35354-Z50-001
Ablageschale mit Keulenhalter	150	405	415	35354-Z40-004
Riffelgummimatte	3	982	500	35356-Z45-001

	20	RAL 1018	Zinkgelb
	20	RAL 2004	Reinorange
	10	RAL 3000	Feuerrot
	20	RAL 3003	Rubinrot
	4/10	RAL 5010	Enzianblau
	4/10	RAL 5012	Lichtblau
	10	RAL 5015	Himmelblau
	20	RAL 5023	Fernblau
	20	RAL 6011	Resedagrün
	4/10	RAL 7016	Anthrazitgrau
	4/10	RAL 7035	Lichtgrau
	20	RAL 9005	Tiefschwarz
	10	RAL 9010	Reinweiß



Gültig für alle Produktgruppen. Weitere Farben auf Anfrage.  
Drucktechnisch bedingte Farbabweichungen sind möglich.

**Lieferzeiten innerhalb Deutschlands gemäß der Zahl in den Farbstreifen:**

- 4 = 4 Arbeitstage im Schnelllieferprogramm für ausgewählte Artikel, max. 5 Stück je Artikel
- 10 = 10 Arbeitstage
- 20 = 20 Arbeitstage



**Schübel Antriebstechnik  
GmbH & Co. KG  
Am Moritzberg 4  
97228 Rottendorf**

**Telefon +49 (0) 9302 / 98942-0  
Telefax +49 (0) 9302 / 98942-50  
eMail info@schuebel.biz  
Internet www.schuebel.biz**