

SCHIEBETÜRENSCHRÄNKE

SCHÜBEL



www.schuebel.biz



30300-100-500



30301-100-490



30302-100-400

- Solide verschweißte Stahlblechkonstruktion mit hochwertiger Pulverbeschichtung
- Gehäusetraglast Schränke ohne Trennwand: 500 kg
- Gehäusetraglast Schränke mit Trennwand: 600 kg oder **– jetzt NEU – 1.000 kg**
- 27 Schrankabmessungen (3 Höhen, 3 Breiten, 3 Tiefen)
- Traglast je Einlegeboden: 80 kg
- Böden im Raster 17 mm höhenverstellbar
- Türen mit Verstärkungstaschen, kugelgelagerten Spezialrollen und Drehdruckzylinderschloss

Wahlweise

- Schränke mit Vollblechtüren oder mit Sichtfenstertüren
- Böden verzinkt oder gepulvert

Höhe mm	Breite mm	Tiefe mm	Anzahl Böden	ohne Trennwand, Gehäusetraglast 500 kg			
				mit Vollblechtüren		mit Sichtfenstertüren	
				Böden verzinkt Art.-Nr.	Böden gepulvert Art.-Nr.	Böden verzinkt Art.-Nr.	Böden gepulvert Art.-Nr.
1000	1000	400	2	30300-100-400	30300-100-401	30300-100-490	30300-100-491
1000	1000	500	2	30300-100-500	30300-100-501	30300-100-590	30300-100-591
1000	1000	600	2	30300-100-600	30300-100-601	30300-100-690	30300-100-691
1200	1000	400	2	30301-100-400	30301-100-401	30301-100-490	30301-100-491
1200	1000	500	2	30301-100-500	30301-100-501	30301-100-590	30301-100-591
1200	1000	600	2	30301-100-600	30301-100-601	30301-100-690	30301-100-691
1950	1000	400	4	30302-100-400	30302-100-401	30302-100-490	30302-100-491
1950	1000	500	4	30302-100-500	30302-100-501	30302-100-590	30302-100-591
1950	1000	600	4	30302-100-600	30302-100-601	30302-100-690	30302-100-691

EXTRABREIT



30300-200-600



30302-150-690

Höhe mm	Breite mm	Tiefe mm	Anzahl Böden	mit Trennwand, Gehäusetraglast 600 kg			
				mit Vollblechtüren		mit Sichtfenstertüren	
				Böden verzinkt Art.-Nr.	Böden gepulvert Art.-Nr.	Böden verzinkt Art.-Nr.	Böden gepulvert Art.-Nr.
1000	1500	400	4	30300-150-400	30300-150-401	30300-150-490	30300-150-491
1000	1500	500	4	30300-150-500	30300-150-501	30300-150-590	30300-150-591
1000	1500	600	4	30300-150-600	30300-150-601	30300-150-690	30300-150-691
1200	1500	400	4	30301-150-400	30301-150-401	30301-150-490	30301-150-491
1200	1500	500	4	30301-150-500	30301-150-501	30301-150-590	30301-150-591
1200	1500	600	4	30301-150-600	30301-150-601	30301-150-690	30301-150-691
1950	1500	400	8	30302-150-400	30302-150-401	30302-150-490	30302-150-491
1950	1500	500	8	30302-150-500	30302-150-501	30302-150-590	30302-150-591
1950	1500	600	8	30302-150-600	30302-150-601	30302-150-690	30302-150-691
1000	2000	400	4	30300-200-400	30300-200-401	30300-200-490	30300-200-491
1000	2000	500	4	30300-200-500	30300-200-501	30300-200-590	30300-200-591
1000	2000	600	4	30300-200-600	30300-200-601	30300-200-690	30300-200-691
1200	2000	400	4	30301-200-400	30301-200-401	30301-200-490	30301-200-491
1200	2000	500	4	30301-200-500	30301-200-501	30301-200-590	30301-200-591
1200	2000	600	4	30301-200-600	30301-200-601	30301-200-690	30301-200-691
1950	2000	400	8	30302-200-400	30302-200-401	30302-200-490	30302-200-491
1950	2000	500	8	30302-200-500	30302-200-501	30302-200-590	30302-200-591
1950	2000	600	8	30302-200-600	30302-200-601	30302-200-690	30302-200-691

Alle Traglastangaben verstehen sich bei gleichmäßig verteilter Last.

**Tragkraft bis 1.000 kg
je Schrank**

EXTRABREIT



30331-200-400



30332-150-400

NEU

mit Trennwand, Gehäusetraglast 1.000 kg

mit Vollblechtüren

mit Sichtfenstertüren

Höhe mm	Breite mm	Tiefe mm	Anzahl Böden	Böden verzinkt Art.-Nr.	Böden gepulvert Art.-Nr.	Böden verzinkt Art.-Nr.	Böden gepulvert Art.-Nr.
1000	1500	400	4	30330-150-400	30330-150-401	30330-150-490	30330-150-491
1000	1500	500	4	30330-150-500	30330-150-501	30330-150-590	30330-150-591
1000	1500	600	4	30330-150-600	30330-150-601	30330-150-690	30330-150-691
1200	1500	400	4	30331-150-400	30331-150-401	30331-150-490	30331-150-491
1200	1500	500	4	30331-150-500	30331-150-501	30331-150-590	30331-150-591
1200	1500	600	4	30331-150-600	30331-150-601	30331-150-690	30331-150-691
1950	1500	400	8	30332-150-400	30332-150-401	30332-150-490	30332-150-491
1950	1500	500	8	30332-150-500	30332-150-501	30332-150-590	30332-150-591
1950	1500	600	8	30332-150-600	30332-150-601	30332-150-690	30332-150-691
1000	2000	400	4	30330-200-400	30330-200-401	30330-200-490	30330-200-491
1000	2000	500	4	30330-200-500	30330-200-501	30330-200-590	30330-200-591
1000	2000	600	4	30330-200-600	30330-200-601	30330-200-690	30330-200-691
1200	2000	400	4	30331-200-400	30331-200-401	30331-200-490	30331-200-491
1200	2000	500	4	30331-200-500	30331-200-501	30331-200-590	30331-200-591
1200	2000	600	4	30331-200-600	30331-200-601	30331-200-690	30331-200-691
1950	2000	400	8	30332-200-400	30332-200-401	30332-200-490	30332-200-491
1950	2000	500	8	30332-200-500	30332-200-501	30332-200-590	30332-200-591
1950	2000	600	8	30332-200-600	30332-200-601	30332-200-690	30332-200-691

4 Alle Traglastangaben verstehen sich bei gleichmäßig verteilter Last.



30300-Z10-001















30300-Z10-002



30300-Z45-001

Einzelteile / Zubehör für Schiebetürenschränke	Höhe mm	Breite mm	Tiefe mm	Art.-Nr.
Einlegeboden verzinkt für: Schrankbreiten 1000 und 2000 mm, Schranktiefe 400 mm	30	982	303	30300-Z10-001
Einlegeboden verzinkt für: Schrankbreiten 1000 und 2000 mm, Schranktiefe 500 mm	30	982	403	30300-Z10-003
Einlegeboden verzinkt für: Schrankbreiten 1000 und 2000 mm, Schranktiefe 600 mm	30	982	503	30300-Z10-005
Einlegeboden verzinkt für: Schrankbreite 1500 mm, Schranktiefe 400 mm	30	732	303	30300-Z10-007
Einlegeboden verzinkt für: Schrankbreite 1500 mm, Schranktiefe 500 mm	30	732	403	30300-Z10-009
Einlegeboden verzinkt für: Schrankbreite 1500 mm, Schranktiefe 600 mm	30	732	503	30300-Z10-011
Einlegeboden gepulvert für: Schrankbreiten 1000 und 2000 mm, Schranktiefe 400 mm	30	982	303	30300-Z10-002
Einlegeboden gepulvert für: Schrankbreiten 1000 und 2000 mm, Schranktiefe 500 mm	30	982	403	30300-Z10-004
Einlegeboden gepulvert für: Schrankbreiten 1000 und 2000 mm, Schranktiefe 600 mm	30	982	503	30300-Z10-006
Einlegeboden gepulvert für: Schrankbreite 1500 mm, Schranktiefe 400 mm	30	732	303	30300-Z10-008
Einlegeboden gepulvert für: Schrankbreite 1500 mm, Schranktiefe 500 mm	30	732	403	30300-Z10-010
Einlegeboden gepulvert für: Schrankbreite 1500 mm, Schranktiefe 600 mm	30	732	503	30300-Z10-012
Riffelgummimatte für: Schrankbreite 1000 mm, Schranktiefe 400 mm	3	1000	400	30300-Z45-001
Riffelgummimatte für: Schrankbreite 1000 mm, Schranktiefe 500 mm	3	1000	500	30300-Z45-002
Riffelgummimatte für: Schrankbreite 1000 mm, Schranktiefe 600 mm	3	1000	600	30300-Z45-003
Riffelgummimatte für: Schrankbreite 1500 mm, Schranktiefe 400 mm	3	1500	400	30300-Z45-004
Riffelgummimatte für: Schrankbreite 1500 mm, Schranktiefe 500 mm	3	1500	500	30300-Z45-005
Riffelgummimatte für: Schrankbreite 1500 mm, Schranktiefe 600 mm	3	1500	600	30300-Z45-006
Riffelgummimatte für: Schrankbreite 2000 mm, Schranktiefe 400 mm	3	2000	400	30300-Z45-007
Riffelgummimatte für: Schrankbreite 2000 mm, Schranktiefe 500 mm	3	2000	500	30300-Z45-008
Riffelgummimatte für: Schrankbreite 2000 mm, Schranktiefe 600 mm	3	2000	600	30300-Z45-009

	20	RAL 1018	Zinngelb
	20	RAL 2004	Reinorange
	10	RAL 3000	Feuerrot
	20	RAL 3003	Rubinrot
	4/10	RAL 5010	Enzianblau
	4/10	RAL 5012	Lichtblau
	10	RAL 5015	Himmelblau
	20	RAL 6011	Resedagrün
	4/10	RAL 7016	Anthrazitgrau
	4/10	RAL 7035	Lichtgrau
	20	RAL 9005	Tiefschwarz
	10	RAL 9010	Reinweiß



Gültig für alle Produktgruppen. Weitere Farben auf Anfrage.
Drucktechnisch bedingte Farbabweichungen sind möglich.

Lieferzeiten innerhalb Deutschlands gemäß der Zahl in den Farbstreifen:

- 4 = 4 Arbeitstage im Schnelllieferprogramm für ausgewählte Artikel, max. 5 Stück je Artikel
- 10 = 10 Arbeitstage
- 20 = 20 Arbeitstage