



Betriebseinrichtungen

Katalog Nr. 10



PAVOY - Standardfarben

Gültig für alle Produktgruppen. Weitere Farben auf Anfrage.

20	RAL 1018	Zinkgelb
20	RAL 2004	Reinorange
10	RAL 3000	Feuerrot
20	RAL 3003	Rubinrot
10	RAL 5010	Enzianblau
10	RAL 5012	Lichtblau
10	RAL 5015	Himmelblau
10	RAL 6011	Resedagrün
20	RAL 7016	Anthrazitgrau
4/10	RAL 7035	Lichtgrau
20	RAL 9005	Tiefschwarz
20	RAL 9010	Reinweiß

Drucktechnisch bedingte Farbabweichungen sind möglich.

Lieferzeiten innerhalb Deutschlands gemäß der Zahl in den Farbstreifen:

4 = 4 Arbeitstage im Schnelllieferprogramm, max. 5 Stück je Artikel

10 = 10 Arbeitstage

20 = 20 Arbeitstage

Alle Preise verstehen sich ohne Dekorationsmaterial.

Technische Änderungen vorbehalten.

Mit Erscheinen dieses Kataloges verlieren alle bisherigen Kataloginhalte ihre Gültigkeit.



PAVOY GmbH Paul van Oyen

Wo?

Quasi in Europas Mitte!

Wie viele Kilometer trennen uns von ...?

... Berlin: rund 660 ...

... Frankfurt: rund 190 ...

... Luxemburg-Stadt: rund 120 ...

... Brüssel: rund 220 ...

... Amsterdam: rund 330 ...

... Bern: rund 480 ...

... Paris: rund 500.

Wir produzieren in dem idyllischen
Eifelstädtchen Hillesheim,
umgeben von traumhaften Vulkan-Maaren.





PAVOY GmbH Paul van Oyen
Betriebseinrichtungen
Industriestraße 3 - 5
54576 Hillesheim

Telefon +49 (0) 6593 / 99 61-0
Telefax +49 (0) 6593 / 99 61-51
eMail zentrale@pavoy.de
Internet www.pavoy.de

PAVOY lebt „Qualität in Stahl“ ...

... weil ...

... wir ausnahmslos an unserem Firmensitz in Hillesheim produzieren ...

... wir mehr als 65 Jahre Erfahrung mitbringen ...

... unsere Produkte höchste Qualitätsansprüche erfüllen ...

... wir ausschließlich Fachhandelspartner beliefern.



Ihr Fachhandelspartner:

	Seite		Seite
A		H	
Aktenschränke	33, 48-53, 60-67	Hängeschränke	74, 88
Arbeitstische	106-110, 112-115		
Archivregale	62-63	K	
Archivschränke	62-63	Kindergartenschränke	42-45
Aufsatzpulte	75, 80	Kleiderschränke	10, 12, 14, 16-18, 30
Aufsatzschränke	36, 57, 70	Kleider-Wäscheschränke	18, 32
		Kleinfachschränke	19
B			
Ballschränke	84-87	L	
Besenschränke	18, 32, 66	Lagergestelle	auf Anfrage
Büro-Flügeltürenschränke	60-63, 66-67	Lagerschränke mit Flügeltüren	60-63, 66-69
Büro-Regalschränke	62-63	Lagerschränke mit Schiebetüren	48-56
Büro-Schiebetürenschränke	48-53		
		M	
D		Magazinschränke	62-63
Defibrillatorschränke	88	Maschinenschränke	75-77
		Materialschränke mit Falttüren	64-65
E		Materialschränke mit Flügeltüren	60-63, 66-69
Einzelwerkbänke	106-110	Materialschränke mit Schiebetüren	48-56
		Meister-Schreibtische	114-115
F		Modulschränke	85,87
Fächerregale	102-105	Montagewagen	112-113
Fächerregalschränke	102-103		
Fächerschränke	19-27	O	
Fahrbare Werkzeugschränke	61, 75, 112-113	Offene Schließfach-Garderoben	28-29
Falttürenschränke	64-65	Ordnerregale	60, 62-63
Feuerwehrschränke	34-35	Ordnerschränke	60-67
Flügeltürenschränke	60-63, 66-69, 75-79, 82-85	Ordnungsregale	92-93
		Ordnungsschränke	92-93
G			
Garderoben, offene	28-29	P	
Garderoben-Aktenschränke	33, 66-67	Packtische	106-110
Garderoben-Lagerschränke	33, 66	Personalgarderoben	28-29
Garderobenbänke	40-41	Personalschränke	10-17, 19-33
Garderobenschränke	33, 66-67	Pflanzenschutzmittelschränke	68-69
Gefahrstoffschränke	68-69	Postverteilschränke	20, 92-93
		Pulte	75, 80, 111
		Putzmittelschränke	18, 32, 66

	Seite		Seite
Q		U	
Quadratrohrwerkbänke	106-110	Umkleidesitzbänke	40-41
		Umweltschutzschränke	68-69
R		V	
Raumsparschränke	16-17, 64-65	Vierkantrohrwerkbänke	106-110
Regalschränke	60, 62-63		
S		W	
Sichtfensterschränke	48-53, 60-63, 74-79, 88	Wandschränke	74, 88
Sitzbänke	40-41	Wäsche-Ausgabeschränke	20-21
Sitzbankgarderoben	41	Wäsche-Kleiderschränke	18, 32
Spinde	10, 12, 14	Wäsche-Sammelschränke	21
Sportschränke	84-87	Wäsche-Verteilschränke	20-21
		Werkbänke	106-110
SCH		Werkstattsschränke	60-65, 75-79
Schadstoffschränke	68-69	Werktische	114-115
Schiebetürenschränke	48-56, 86-87	Werkzeugschränke	75-79
Schließfach-Garderoben	28-29	Werkzeug-Schubladenschränke	96-97
Schließfachsschränke	19-27, 31	Wertfachsschränke	19, 67, 85, 87
Schränke für Defibrillatoren	88		
Schränke mit Falttüren	64-65	Z	
Schränke mit Flügeltüren	60-63, 66-69, 75-79, 82-85	Z-Kleiderschränke	16-17
Schränke mit Schiebetüren	48-56, 86-87		
Schreibpultaufsätze	75, 80		
Schreibpulte	75, 80		
Schreibtische	114-115		
Schubladenblocks	96-97		
Schubladenschränke	94-95		
Schulschränke	42-45		
Schwerlastsschränke	82-83		
ST			
Stapelpaletten	auf Anfrage		
Stehpulte	75, 111		
T			
Thekenschränke	48-51, 54-55, 60, 64, 75-77		
Transportgestelle	auf Anfrage		

Seite 10	Seite 10	Seite 11	Seite 11	Seite 12	Seite 12	Seite 13
Seite 13	Seite 14	Seite 14	Seite 15	Seite 15	Seite 16	Seite 16
Seite 17	Seite 17	Seite 18	Seite 18	Seite 19	Seite 19	Seite 20
Seite 20	Seite 21	Seite 21	Seite 22	Seite 24	Seite 26	Seite 26
Seite 26	Seite 28	Seite 28	Seite 29	Seite 29	Seite 30	Seite 30
Seite 31	Seite 31	Seite 31	Seite 32	Seite 32	Seite 33	Seite 33

						
Seite 34	Seite 34	Seite 35	Seite 36	Seite 36	Seite 40	Seite 40
						
Seite 41	Seite 41	Seite 42	Seite 42	Seite 43	Seite 43	Seite 44
						
Seite 44	Seite 45	Seite 45	Seite 45	Seite 48	Seite 48	Seite 49
						
Seite 50	Seite 50	Seite 51	Seite 52	Seite 52	Seite 53	Seite 54
						
Seite 54	Seite 55	Seite 55	Seite 56	Seite 57	Seite 57	Seite 60
						
Seite 60	Seite 61	Seite 61	Seite 62	Seite 62	Seite 62	Seite 63

Seite 63	Seite 64	Seite 64	Seite 65	Seite 65	Seite 66	Seite 66
Seite 67	Seite 67	Seite 68	Seite 68	Seite 69	Seite 69	Seite 70
Seite 70	Seite 74	Seite 74	Seite 74	Seite 75	Seite 75	Seite 75
Seite 76	Seite 76	Seite 77	Seite 77	Seite 78	Seite 78	Seite 79
Seite 79	Seite 82	Seite 82	Seite 83	Seite 83	Seite 84	Seite 84
Seite 85	Seite 85	Seite 86	Seite 87	Seite 88	Seite 88	Seite 92

Seite 92	Seite 92	Seite 93	Seite 93	Seite 94	Seite 94	Seite 95
Seite 95	Seite 96	Seite 96	Seite 96	Seite 97	Seite 97	Seite 102
Seite 102	Seite 103	Seite 103	Seite 104	Seite 104	Seite 105	Seite 105
Seite 106	Seite 106	Seite 107	Seite 107	Seite 108	Seite 108	Seite 109
Seite 109	Seite 110	Seite 110	Seite 111	Seite 111	Seite 112	Seite 112
Seite 113	Seite 113	Seite 114	Seite 114	Seite 115	Seite 115	



- Mit Füßen
- Je Abteil ein fester Hutboden sowie eine Kleiderstange mit 3 Schiebehaken
- Türen einschlagend, mit Verstärkungstaschen, Handtuchhaken, Lüftungsschlitzen und Etikettenrahmen
- Die Arbeitsstättenverordnung (ArbStättV) sowie die Arbeitsstättenrichtlinien (ASR) werden grundsätzlich erfüllt.
Zusätzlich empfehlen wir die Prüfung der individuellen örtlichen Situation und Verwendung durch die zuständige Aufsichtsbehörde.


Höhe mm	Tiefe mm	Abteilbreite mm	Anzahl Abteile	Gesamtbreite mm		mit Zylinderschloss Art.-Nr.	mit Drehriegel Art.-Nr.
1850	500	300	2	630		20201-213-031	20201-213-032
1850	500	300	3	930	A	20201-313-031	20201-313-032
1850	500	300	4	1230		20201-413-031	20201-413-032
1850	500	400	2	830		20201-214-031	20201-214-032
1850	500	400	3	1230		20201-314-031	20201-314-032
1850	500	400	4	1630		20201-414-031	20201-414-032

- Türen von jeweils 2 Abteilen gemeinsam verschließbar

1850	500	300	2	600	B	20201-213-331	20201-213-332
1850	500	300	4	1170		20201-413-331	20201-413-332

- **Option:** Feste Trennwand unter dem Hutboden, je Abteil (gegen Aufpreis)
nur für Schränke mit 400 mm Abteilbreite möglich

91000-L60-006



- Mit Füßen
- Je 2 Fächer übereinander
- Je Fach eine Kleiderstange mit 3 Schiebehaken
- Türen einschlagend, mit Verstärkungstaschen, Lüftungsschlitzen und Etikettenrahmen

Höhe mm	Schranktiefe mm	Abteillbreite mm	Anzahl Abteile	Anzahl Fächer	Gesamtbreite mm		mit Zylinderschloss Art.-Nr.	mit Drehriegel Art.-Nr.
1850	500	300	2	4	630		20260-223-031	20260-223-032
1850	500	300	3	6	930		20260-323-031	20260-323-032
1850	500	300	4	8	1230		20260-423-031	C 20260-423-032
1850	500	400	2	4	830		20260-224-031	D 20260-224-032
1850	500	400	3	6	1230		20260-324-031	20260-324-032
1850	500	400	4	8	1630		20260-424-031	20260-424-032

Zubehör für diese Schränke finden Sie auf den Seiten 37 - 39.

Hier bleibt kein Müll liegen!



A

Schrägdach: Seite 38



B



Option

- Mit Sockel
- Je Abteil ein fester Hutboden sowie eine Kleiderstange mit 3 Schiebehaken
- Türen einschlagend, mit Verstärkungstaschen, Handtuchhaken, Lüftungsschlitzen und Etikettenrahmen
- Die Arbeitsstättenverordnung (ArbStättV) sowie die Arbeitsstättenrichtlinien (ASR) werden grundsätzlich erfüllt.
Zusätzlich empfehlen wir die Prüfung der individuellen örtlichen Situation und Verwendung durch die zuständige Aufsichtsbehörde.

Höhe mm	Tiefe mm	Abteilbreite mm	Anzahl Abteile	Gesamtbreite mm		mit Zylinderschloss Art.-Nr.	mit Drehriegel Art.-Nr.
1850	500	300	2	630		20201-213-431	20201-213-432
1850	500	300	3	930	A	20201-313-431	20201-313-432
1850	500	300	4	1230		20201-413-431	20201-413-432
1850	500	400	2	830		20201-214-431	20201-214-432
1850	500	400	3	1230		20201-314-431	20201-314-432
1850	500	400	4	1630		20201-414-431	20201-414-432

- Türen von jeweils 2 Abteilen gemeinsam verschließbar

1850	500	300	2	600		20201-213-731	B	20201-213-732
1850	500	300	4	1170		20201-413-731		20201-413-732

- **Option:** Feste Trennwand unter dem Hutboden, je Abteil (gegen Aufpreis)
nur für Schränke mit 400 mm Abteilbreite möglich

91000-L60-006



C



D

- Mit Sockel
- Je 2 Fächer übereinander
- Je Fach eine Kleiderstange mit 3 Schiebehaken
- Türen einschlagend, mit Verstärkungstaschen, Lüftungsschlitzen und Etikettenrahmen

Höhe mm	Schrankschranktiefe mm	Abteilbreite mm	Anzahl Abteile	Anzahl Fächer	Gesamtbreite mm		mit Zylinderschloss Art.-Nr.	mit Drehriegel Art.-Nr.
1850	500	300	2	4	630		20260-223-431	20260-223-432
1850	500	300	3	6	930		20260-323-431	20260-323-432
1850	500	300	4	8	1230		20260-423-431	C 20260-423-432
1850	500	400	2	4	830		20260-224-431	D 20260-224-432
1850	500	400	3	6	1230		20260-324-431	20260-324-432
1850	500	400	4	8	1630		20260-424-431	20260-424-432

Zubehör für diese Schränke finden Sie auf den Seiten 37 - 39.



A

Lochfeldtüren: Seite 38



B

ideal für
„Schwarz-Weiß“



Option

- Mit Sitzbankuntergestell, stabile und festverschweißte Konstruktion aus 30 mm Quadratrohr, Sitzhöhe 430 mm
- Sitzbankuntergestell mit Niveauegleich und 2 weißen Kunststoffleisten 120 x 30 mm
- Je Abteil ein fester Hutboden sowie eine Kleiderstange mit 3 Schiebehaken
- Türen einschlagend, mit Verstärkungstaschen, Handtuchhaken, Lüftungsschlitzen und Etikettenrahmen
- Vorgerichtet zum gemeinsamen Verschrauben
- Die Arbeitsstättenverordnung (ArbStättV) sowie die Arbeitsstättenrichtlinien (ASR) werden grundsätzlich erfüllt. Zusätzlich empfehlen wir die Prüfung der individuellen örtlichen Situation und Verwendung durch die zuständige Aufsichtsbehörde.

Höhe mm	Schrankschranktiefe mm	Gesamttiefe mm	Abteilmittelbreite mm	Anzahl Abteile	Gesamtbreite mm		mit Zylinderschloss Art.-Nr.	mit Drehriegel Art.-Nr.
2150	500	800	300	2	630	A	20212-213-031	20212-213-032
2150	500	800	300	3	930		20212-313-031	20212-313-032
2150	500	800	300	4	1230		20212-413-031	20212-413-032
2150	500	800	400	2	830		20212-214-031	20212-214-032
2150	500	800	400	3	1230		20212-314-031	20212-314-032

- Türen von jeweils 2 Abteilen gemeinsam verschließbar

2150	500	800	300	2	600		20212-213-331	20212-413-332
2150	500	800	300	4	1170		20212-413-331	B 20212-413-332

- **Option:** Feste Trennwand unter dem Hutboden, je Abteil (gegen Aufpreis)
nur für Schränke mit 400 mm Abteilmittelbreite möglich

91000-L60-006



C

D

Gut aufgestellt!


- Mit Sitzbankuntergestell, stabile und festverschweißte Konstruktion aus 30 mm Quadratrohr, Sitzhöhe 430 mm
- Sitzbankuntergestell mit Niveaueausgleich und 2 weißen Kunststoffleisten 120 x 30 mm
- Je 2 Fächer übereinander
- Je Fach eine Kleiderstange mit 3 Schiebehaken
- Vorgerichtet zum gemeinsamen Verschrauben
- Türen einschlagend, mit Verstärkungstaschen, Lüftungsschlitzen und Etikettenrahmen



auch mit Buchenleisten lieferbar

Höhe mm	Schranktiefe mm	Gesamt-tiefe mm	Abteil-breite mm	Anzahl Abteile	Gesamt-breite mm		mit Zylinderschloss Art.-Nr.	mit Drehriegel Art.-Nr.
2150	500	800	300	2	630		20205-223-031	20205-223-032
2150	500	800	300	3	930		20205-323-031	20205-323-032
2150	500	800	300	4	1230	C	20205-423-031	20205-423-032
2150	500	800	400	2	830		20205-224-031	20205-224-032
2150	500	800	400	3	1230		20205-324-031	D 20205-324-032

Zubehör für diese Schränke finden Sie auf den Seiten 37 - 39.



- Mit Sockel
- Je Abteil eine Kleiderstange mit 3 Schiebehaken
- Türen einschlagend, mit Verstärkungstaschen und Lüftungsschlitzen
- Die Arbeitsstättenverordnung (ArbStättV) sowie die Arbeitsstättenrichtlinien (ASR) werden grundsätzlich erfüllt.
Zusätzlich empfehlen wir die Prüfung der individuellen örtlichen Situation und Verwendung durch die zuständige Aufsichtsbehörde.

Höhe mm	Tiefe mm	Abteilbreite mm	Anzahl Abteile	Gesamtbreite mm		mit Zylinderschloss Art.-Nr.	mit Drehriegel Art.-Nr.
1850	500	200 / 400	2	430		20262-212-021	20262-212-022
1850	500	200 / 400	4	830	A	20262-412-021	20262-412-022
1850	500	200 / 400	6	1230	B	20262-612-021	20262-612-022



Wenn's mal eng wird!



C

D

- Mit Sitzbankuntergestell, stabile und festverschweißte Konstruktion aus 30 mm Quadratrohr, Sitzhöhe 430 mm
- Sitzbankuntergestell mit Niveaueausgleich und 2 weißen Kunststoffleisten 120 x 30 mm
- Je Abteil eine Kleiderstange mit 3 Schiebehaken
- Vorgerichtet zum gemeinsamen Verschrauben
- Türen einschlagend, mit Verstärkungstaschen und Lüftungsschlitzen
- Die Arbeitsstättenverordnung (ArbStättV) sowie die Arbeitsstättenrichtlinien (ASR) werden grundsätzlich erfüllt. Zusätzlich empfehlen wir die Prüfung der individuellen örtlichen Situation und Verwendung durch die zuständige Aufsichtsbehörde.



auch mit Buchenleisten lieferbar

Höhe mm	Schrankschranktiefe mm	Gesamt-tiefe mm	Abteil-breite mm	Anzahl Abteile	Gesamt-breite mm	mit Zylinderschloss Art.-Nr.	mit Drehriegel Art.-Nr.
2100	500	800	200 / 400	2	430	C 20263-212-021	20263-212-022
2100	500	800	200 / 400	4	830	20263-412-021	20263-412-022
2100	500	800	200 / 400	6	1230	D 20263-612-021	20263-612-022

Zubehör für diese Schränke finden Sie auf den Seiten 37 - 39.



A



B

- **Schrank A:** Mittlere durchgehende Trennwand
Links 4 feste Böden
Rechts ein fester Boden sowie eine Kleiderstange mit 3 Schiebehaken
- **Schrank B:** Mittlere, unten um 375 mm verkürzte Trennwand
Links 4 feste Böden
Rechts ein durchgehendes Fach sowie eine Stange mit 3 Schiebehaken
- Türen einschlagend, mit Verstärkungstaschen, Handtuchhaken und Lüftungsschlitzen, gemeinsam verschließbar
- Rechte Tür zusätzlich mit Etikettenrahmen

Höhe mm	Tiefe mm	Gesamt- breite mm	mit Füßen		mit Sockel		
			mit Zylinderschloss Art.-Nr.	mit Drehriegel Art.-Nr.	mit Zylinderschloss Art.-Nr.	mit Drehriegel Art.-Nr.	
1850	500	600		20208-213-031	20208-213-032	20208-213-131	A 20208-213-132
1850	500	600	B	22209-213-031	22209-213-032	22209-213-131	22209-213-132

Zubehör für diese Schränke finden Sie auf den Seiten 37 - 39.



C

**Platz sparen –
nur 200 mm tief!**



D

- Schrankhöhe 1950 mm
- Mit Sockel
- Türen einschlagend, wahlweise mit oder ohne Etikettenrahmen
- Durch Zylinderschloss verschließbar
- Lichte Fachmaße: bei 10 Fächern übereinander: Höhe 160 mm, Breite 160 mm, Tiefe 170 mm
bei 15 Fächern übereinander: Höhe 100 mm, Breite 160 mm, Tiefe 170 mm
- Um ein Kippen des Schrankes zu verhindern, ist eine bauseitige Sicherung erforderlich.
(Material zur Wandbefestigung wird mitgeliefert)

Höhe mm	Tiefe mm	Fächer gesamt	Fächer neben-einander	Fächer über-einander	Fach-breite mm	Gesamt-breite mm		Türen mit Etikettenrahmen Art.-Nr.	Türen ohne Etikettenrahmen Art.-Nr.
1950	200	20	2	10	215	460		21228-046-010	D 21228-046-110
1950	200	30	2	15	215	460	C	21228-046-015	21228-046-115

Edelstahl-Nummernschild	Art.-Nr.
<ul style="list-style-type: none"> - 65 mm hoch, 45 mm breit, 0,8 mm stark - Ecken abgerundet - zum Klemmen mittels Schloss - Nummerierung max. 3-stellig 	E 90000-E30-011



E



A




B

**einer befüllt,
viele entnehmen**

- Zur Verteilung von Post oder Wäsche nutzbar
- In jeder Haupttür 10 Fachtüren mit Etikettenrahmen
- Haupttüren und Fachtüren separat verschließbar
- Nutzmaße je Fach: Höhe 140 mm, Breite 315 mm

Höhe mm	Tiefe mm	Gesamt- breite mm	mit Füßen		mit Sockel	
			mit Zylinderschloss Art.-Nr.	mit Drehriegel Art.-Nr.	mit Zylinderschloss Art.-Nr.	mit Drehriegel Art.-Nr.
1850	500	400	A 21227-040-001	21227-040-002	21227-040-011	21227-040-012
1850	500	770	21227-077-001	21227-077-002	B 21227-077-011	21227-077-012

Zubehör für diese Schränke finden Sie auf den Seiten 37 - 39.



C




D

- **Schrank C:** Innen 7 Haken zur Befestigung eines max. 200 l - Wäschesackes
Tür mit Verstärkungstasche und Einwurfklappe 235 x 220 mm
- **Schrank D:** Kombination aus Wäschesammel- und Wäscheverteilschrank
 - Linke Hälfte Wäschesammelschrank:
 - Innen 7 Haken zur Befestigung eines max. 200 l - Wäschesackes
 - Tür mit Verstärkungstasche und Einwurfklappe 235 x 220 mm
 - Rechte Hälfte Schließfachschrank mit Haupttür:
 - In der Haupttür 10 Fachtüren mit Etikettenrahmen
 - Haupttür und Fachtüren separat verschließbar
 - Nutzmaße je Fach: Höhe 140 mm, Breite 315 mm

Höhe mm	Tiefe mm	Gesamtbreite mm	mit Füßen		mit Sockel		
			mit Zylinderschloss Art.-Nr.	mit Drehriegel Art.-Nr.	mit Zylinderschloss Art.-Nr.	mit Drehriegel Art.-Nr.	
1850	500	400		24226-040-001	24226-040-002	C 24226-040-011	24226-040-012
1850	500	770	D	21225-077-001	21225-077-002	21225-077-011	21225-077-012

Wäschesack		Art.-Nr.	
- 1280 x 500 x 400 mm	einzel	E	90000-E30-006
- Mit 7 Aufhängeschlaufen und Kordelverschluss	Set mit 3 Stück		90000-E30-007
- Zum Einhängen in unsere Wäschesammelschränke			

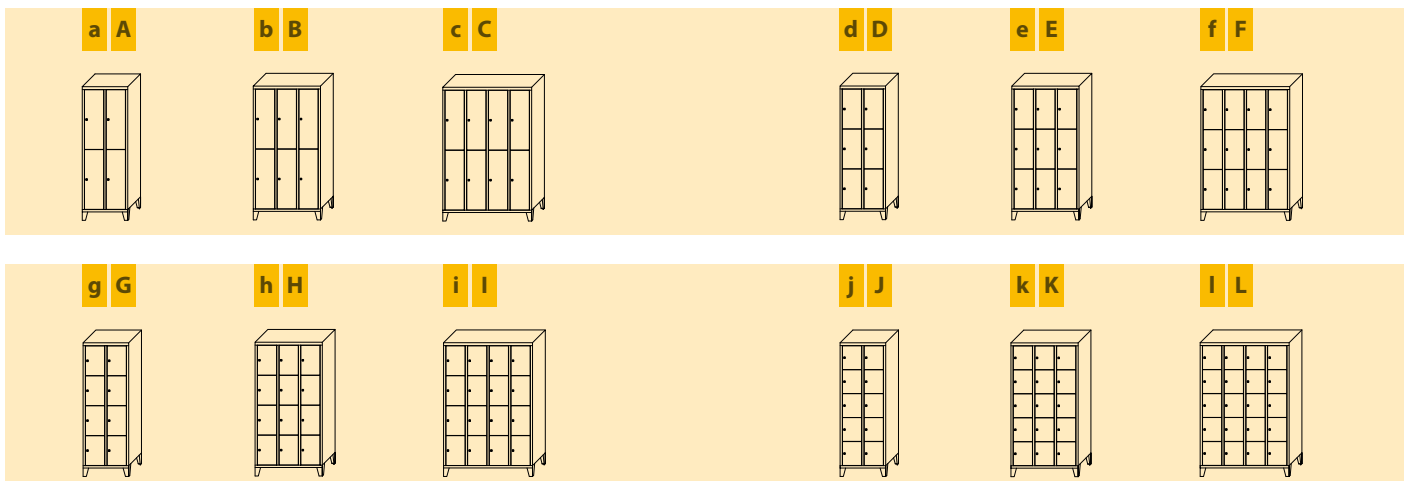


E



- Schrankhöhe 1850 mm
- Mit Füßen
- Bei 2 Fächern übereinander zusätzlich je Fach eine Kleiderstange mit 3 Schiebehaken
- Türen einschlagend, glatt
- Lichte Fachmaße:

- Höhe:	bei 2 Fächern: 820 mm	- Breite:	bei Fachbreite 300 mm: 230 mm (a - l)
	bei 3 Fächern: 530 mm		bei Fachbreite 400 mm: 330 mm (A - L)
	bei 4 Fächern: 395 mm		
	bei 5 Fächern: 315 mm	- Tiefe:	470 mm

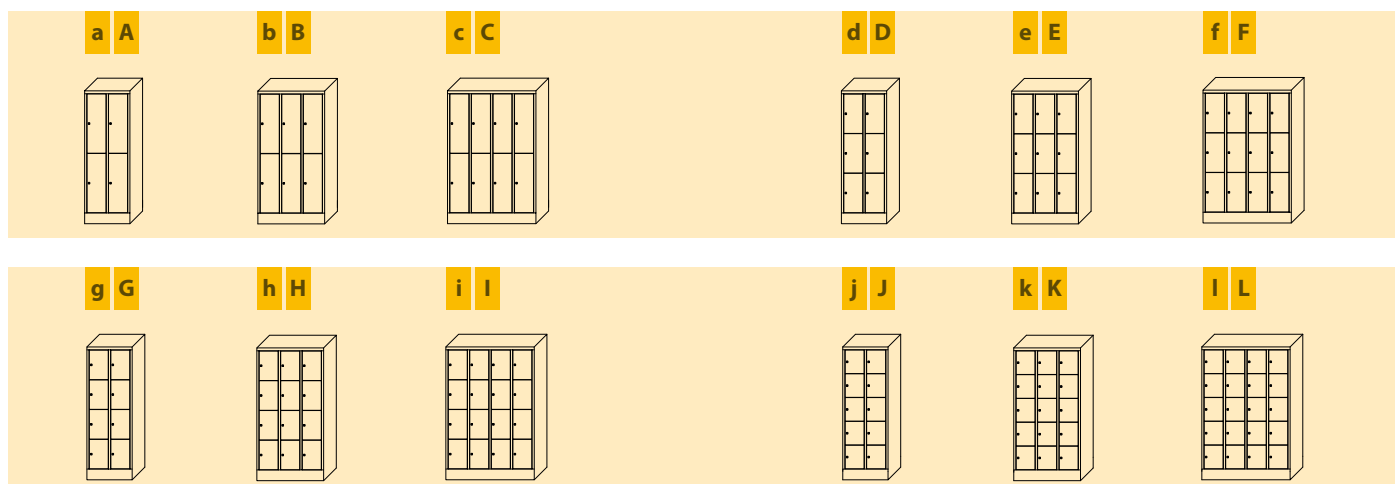


Tiefe mm	Fächer gesamt	Fächer neben-einander	Fächer über-einander	Fach-breite mm	Gesamt-breite mm		mit Zylinderschloss Art.-Nr.	mit Drehriegel Art.-Nr.
500	4	2	2	300	630	a	21265-223-001	21265-223-002
500	6	3	2	300	930	b	21265-323-001	21265-323-002
500	8	4	2	300	1230	c	21265-423-001	21265-423-002
500	6	2	3	300	630	d	21265-233-001	21265-233-002
500	9	3	3	300	930	e	21265-333-001	21265-333-002
500	12	4	3	300	1230	f	21265-433-001	21265-433-002
500	8	2	4	300	630	g	21265-243-001	21265-243-002
500	12	3	4	300	930	h	21265-343-001	21265-343-002
500	16	4	4	300	1230	i	21265-443-001	21265-443-002
500	10	2	5	300	630	j	21265-253-001	21265-253-002
500	15	3	5	300	930	k	21265-353-001	21265-353-002
500	20	4	5	300	1230	l	21265-453-001	21265-453-002
500	4	2	2	400	830	A	21265-224-001	21265-224-002
500	6	3	2	400	1230	B	21265-324-001	21265-324-002
500	8	4	2	400	1630	C	21265-424-001	21265-424-002
500	6	2	3	400	830	D	21265-234-001	21265-234-002
500	9	3	3	400	1230	E	21265-334-001	21265-334-002
500	12	4	3	400	1630	F	21265-434-001	21265-434-002
500	8	2	4	400	830	G	21265-244-001	21265-244-002
500	12	3	4	400	1230	H	21265-344-001	21265-344-002
500	16	4	4	400	1630	I	21265-444-001	21265-444-002
500	10	2	5	400	830	J	21265-254-001	21265-254-002
500	15	3	5	400	1230	K	21265-354-001	21265-354-002
500	20	4	5	400	1630	L	21265-454-001	21265-454-002

Zubehör für diese Schränke finden Sie auf den Seiten 37 - 39.



- Schrankhöhe 1850 mm
- Mit Sockel
- Bei 2 Fächern übereinander zusätzlich je Fach eine Kleiderstange mit 3 Schiebehaken
- Türen einschlagend, glatt
- Lichte Fachmaße:
 - Höhe: bei 2 Fächern: 820 mm
 - bei 3 Fächern: 530 mm
 - bei 4 Fächern: 395 mm
 - bei 5 Fächern: 315 mm
- Breite: bei Fachbreite 300 mm: 230 mm (a - l)
- bei Fachbreite 400 mm: 330 mm (A - L)
- Tiefe: 470 mm

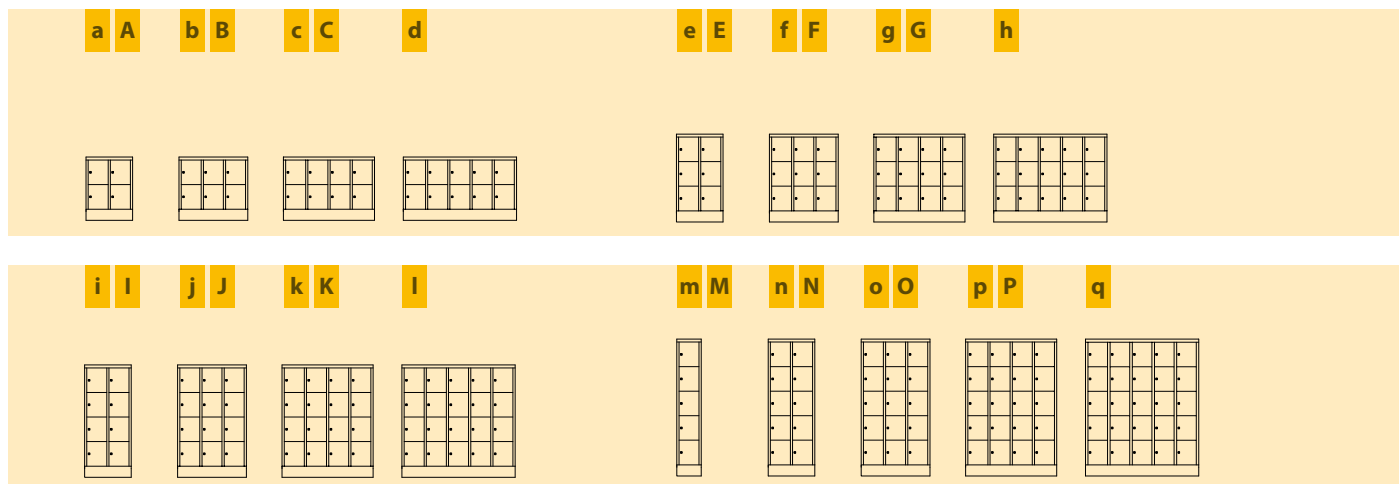


Tiefe mm	Fächer gesamt	Fächer neben-einander	Fächer über-einander	Fach-breite mm	Gesamt-breite mm		mit Zylinderschloss Art.-Nr.	mit Drehriegel Art.-Nr.
500	4	2	2	300	630	a	21265-223-401	21265-223-402
500	6	3	2	300	930	b	21265-323-401	21265-323-402
500	8	4	2	300	1230	c	21265-423-401	21265-423-402
500	6	2	3	300	630	d	21265-233-401	21265-233-402
500	9	3	3	300	930	e	21265-333-401	21265-333-402
500	12	4	3	300	1230	f	21265-433-401	21265-433-402
500	8	2	4	300	630	g	21265-243-401	21265-243-402
500	12	3	4	300	930	h	21265-343-401	21265-343-402
500	16	4	4	300	1230	i	21265-443-401	21265-443-402
500	10	2	5	300	630	j	21265-253-401	21265-253-402
500	15	3	5	300	930	k	21265-353-401	21265-353-402
500	20	4	5	300	1230	l	21265-453-401	21265-453-402
500	4	2	2	400	830	A	21265-224-401	21265-224-402
500	6	3	2	400	1230	B	21265-324-401	21265-324-402
500	8	4	2	400	1630	C	21265-424-401	21265-424-402
500	6	2	3	400	830	D	21265-234-401	21265-234-402
500	9	3	3	400	1230	E	21265-334-401	21265-334-402
500	12	4	3	400	1630	F	21265-434-401	21265-434-402
500	8	2	4	400	830	G	21265-244-401	21265-244-402
500	12	3	4	400	1230	H	21265-344-401	21265-344-402
500	16	4	4	400	1630	I	21265-444-401	21265-444-402
500	10	2	5	400	830	J	21265-254-401	21265-254-402
500	15	3	5	400	1230	K	21265-354-401	21265-354-402
500	20	4	5	400	1630	L	21265-454-401	21265-454-402

Zubehör für diese Schränke finden Sie auf den Seiten 37 - 39.



- In 4 verschiedenen Schrankhöhen
- Mit Sockel
- Türen einschlagend, glatt, wahlweise Vollblech- oder Sichtfenstertür
- Sichtfenster aus bruchsicherem Acrylglas (die Schlagzähigkeit der Scheibe von 15 kJ/qm entspricht der Energie von ca. 1500 kg/qm bei einer Fallhöhe von 1 m)
- Lichte Fachmaße: bei Fachbreite 300 mm: Höhe 315 mm, Breite 230 mm, Tiefe 470 mm (a - q)
bei Fachbreite 400 mm: Höhe 315 mm, Breite 330 mm, Tiefe 470 mm (A - P)



Höhe mm	Tiefe mm	Fächer gesamt	Fächer neben-einander	Fächer über-einander	Fach-breite mm	Gesamt-breite mm		mit Zylinderschloss Art.-Nr.	mit Drehriegel Art.-Nr.
855	500	4	2	2	300	630	a	21213-223-001	21213-223-002
855	500	6	3	2	300	930	b	21213-323-001	21213-323-002
855	500	8	4	2	300	1230	c	21213-423-001	21213-423-002
855	500	10	5	2	300	1530	d	21213-523-001	21213-523-002
1187	500	6	2	3	300	630	e	21213-233-001	21213-233-002
1187	500	9	3	3	300	930	f	21213-333-001	21213-333-002
1187	500	12	4	3	300	1230	g	21213-433-001	21213-433-002
1187	500	15	5	3	300	1530	h	21213-533-001	21213-533-002
1518	500	8	2	4	300	630	i	21213-243-001	21213-243-002
1518	500	12	3	4	300	930	j	21213-343-001	21213-343-002
1518	500	16	4	4	300	1230	k	21213-443-001	21213-443-002
1518	500	20	5	4	300	1530	l	21213-543-001	21213-543-002
1850	500	5	1	5	300	330	m	21213-153-001	21213-153-002
1850	500	10	2	5	300	630	n	21213-253-001	21213-253-002
1850	500	15	3	5	300	930	o	21213-353-001	21213-353-002
1850	500	20	4	5	300	1230	p	21213-453-001	21213-453-002
1850	500	25	5	5	300	1530	q	21213-553-001	21213-553-002
855	500	4	2	2	400	830	A	21213-224-001	21213-224-002
855	500	6	3	2	400	1230	B	21213-324-001	21213-324-002
855	500	8	4	2	400	1630	C	21213-424-001	21213-424-002
1187	500	6	2	3	400	830	E	21213-234-001	21213-234-002
1187	500	9	3	3	400	1230	F	21213-334-001	21213-334-002
1187	500	12	4	3	400	1630	G	21213-434-001	21213-434-002
1518	500	8	2	4	400	830	I	21213-244-001	21213-244-002
1518	500	12	3	4	400	1230	J	21213-344-001	21213-344-002
1518	500	16	4	4	400	1630	K	21213-444-001	21213-444-002
1850	500	5	1	5	400	430	M	21213-154-001	21213-154-002
1850	500	10	2	5	400	830	N	21213-254-001	21213-254-002
1850	500	15	3	5	400	1230	O	21213-354-001	21213-354-002
1850	500	20	4	5	400	1630	P	21213-454-001	21213-454-002

Sichtfenstertüren anstatt Vollblechtüren (gegen Aufpreis)

Schränke mit Fachbreite 300 mm	91000-S30-000
Schränke mit Fachbreite 400 mm	R 91000-S40-000

Zubehör für diese Schränke finden Sie auf den Seiten 37 - 39.

Die passt immer!

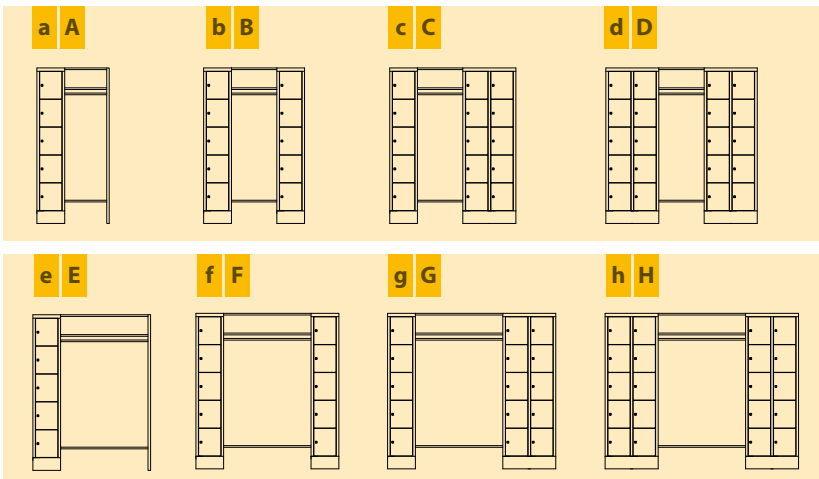


a



d

- Mit Sockel
- Fest verschweißte Schließfachsäulen beidseitig gelocht zum individuellen Aufbau
- Garderobensystem bestehend aus oberem Abdeckboden, Hutablage mit Kleiderstange und Schuhrost (Lieferung des Garderobensystems unmontiert, Montagematerial liegt bei)
- Türen einschlagend, glatt
- Lichte Fachmaße: bei Fachbreite 300 mm: Höhe 315 mm, Breite 230 mm, Tiefe 470 mm
bei Fachbreite 400 mm: Höhe 315 mm, Breite 330 mm, Tiefe 470 mm



I

Kleiderbügel aus Holz, schwarz lackiert

	Art.-Nr.
einzel	21252-Z30-001
Set mit 5 Stück	I 21252-Z30-005



B

g

Säule links Anzahl Fächer	Säule rechts Anzahl Fächer	Seiten- wand rechts	Abteil- breite mm	Ablage- breite mm	Gesamt- breite mm	Gesamt- höhe mm	Gesamt- tiefe mm	mit Zylinderschloss Art.-Nr.	mit Drehriegel Art.-Nr.
5	0	1	300	540	870	1850	500	a 21252-087-001	21252-087-101
5	5	0	300	540	1200	1850	500	b 21252-120-002	21252-120-102
5	10	0	300	540	1500	1850	500	c 21252-150-003	21252-150-103
10	10	0	300	540	1800	1850	500	21252-180-004	d 21252-180-104
5	0	1	300	1040	1370	1850	500	e 21252-137-005	21252-137-105
5	5	0	300	1040	1700	1850	500	f 21252-170-006	21252-170-106
5	10	0	300	1040	2000	1850	500	g 21252-200-007	21252-200-107
10	10	0	300	1040	2300	1850	500	h 21252-230-008	21252-230-108
5	0	1	400	540	970	1850	500	A 21252-097-011	21252-097-111
5	5	0	400	540	1400	1850	500	B 21252-140-012	21252-140-112
5	10	0	400	540	1800	1850	500	C 21252-180-013	21252-180-113
10	10	0	400	540	2200	1850	500	D 21252-220-014	21252-220-114
5	0	1	400	1040	1470	1850	500	E 21252-147-015	21252-147-115
5	5	0	400	1040	1900	1850	500	F 21252-190-016	21252-190-116
5	10	0	400	1040	2300	1850	500	G 21252-230-017	21252-230-117
10	10	0	400	1040	2700	1850	500	H 21252-270-018	21252-270-118

Zubehör für diese Garderoben finden Sie auf den Seiten 37 - 39.



- Mittlere durchgehende Trennwand
- Je Abteil ein fester Hutboden sowie eine Kleiderstange mit 3 Schiebehaken
- Türen mit 180° Türöffnungswinkel, aufschlagend, mit Verstärkungstaschen, glatt, Zylinderschloss
- Geräuschkämmende Schließung der Türen durch Anschlagpuffer

Höhe mm	Tiefe mm	Abteilbreite mm	Anzahl Abteile	Gesamtbreite mm		einzel verschließbar Art.-Nr.	gemeinsam verschließbar Art.-Nr.
1800	500	300	2	600	A	20216-213-201	B 20216-213-301



C



D



E

- Bei 2 Fächern übereinander zusätzlich je Fach eine Kleiderstange mit 3 Schiebehaken
- Türen mit 180° Türöffnungswinkel, aufschlagend, mit Verstärkungstaschen, glatt, Zylinderschloss
- Geräuschkämmende Schließung der Türen durch Anschlagpuffer

Höhe mm	Tiefe mm	Abteilbreite mm	Anzahl Fächer	Gesamtbreite mm		Art.-Nr.
1800	500	300	4	600	C	20216-223-201
1800	500	300	6	600	D	21216-233-201
1800	500	300	8	600		21216-243-201
1800	500	300	10	600	E	21216-253-201

Zubehör für diese Schränke finden Sie auf den Seiten 37 - 39.



A



B

- **Schrank A:** Mittlere durchgehende Trennwand
Links 4 feste Böden
Rechts ein fester Boden sowie eine Kleiderstange mit 3 Schiebehaken
- **Schrank B:** Mittlere, unten um 375 mm verkürzte Trennwand
Links 4 feste Böden
Rechts ein durchgehendes Fach sowie eine Stange mit 6 Schiebehaken
- Türen mit 180° Türöffnungswinkel, aufschlagend, mit Verstärkungstaschen, glatt, gemeinsam mit Zylinderschloss verschließbar
- Geräuschdämmende Schließung der Türen durch Anschlagpuffer

Höhe mm	Tiefe mm	Abteilbreite mm	Anzahl Abteile	Gesamtbreite mm	Art.-Nr.
1800	500	300	2	600	A 20217-213-201
1800	500	300	2	600	B 22219-213-201



C



D

- **Schrank C:** 4 feste Böden, Fachhöhe passend für DIN A4-Ordner
- **Schrank D:** Fester durchgehender Hutboden sowie eine Kleiderstange mit 10 Schiebehaken
- Türen mit 180° Türöffnungswinkel, aufschlagend, mit Verstärkungstaschen, glatt, gemeinsam mit Zylinderschloss verschließbar
- Geräuschkämmende Schließung der Türen durch Anschlagpuffer

Höhe mm	Tiefe mm	Abteilbreite mm	Anzahl Abteile	Gesamtbreite mm		Art.-Nr.
1800	500	600	1	600	C	22218-116-201
1800	500	600	1	600	D	20220-116-201

Zubehör für diese Schränke finden Sie auf den Seiten 37 - 39.



A

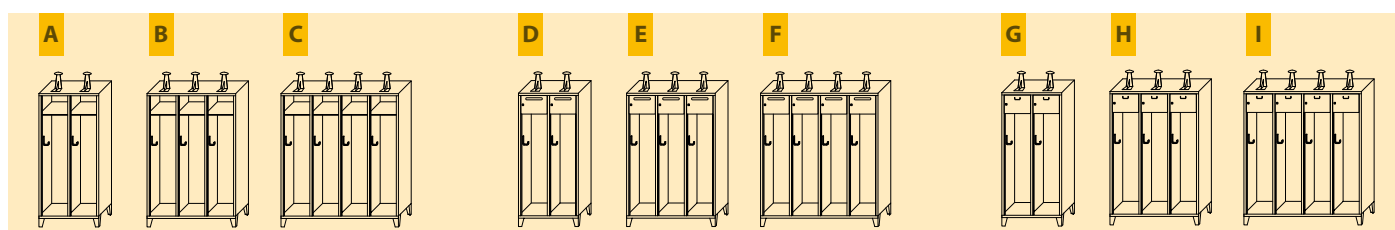
Wenn's schnell gehen muss:
Wertsachen rein!



D

- Mit Füßen
- Je Abteil eine Kleiderstange mit 3 Schiebehaken sowie seitlich ein stabiler Haken für einen Feuerwehrgurt
- Helmhalter auf dem Dach (Lieferung unmontiert, Montagematerial liegt bei)
- Schließfachtüren mit Zylinderschloss

Höhe ohne Helmhalter mm	Höhe inkl. Helmhalter mm	Tiefe mm	Abteilbreite mm	Anzahl Abteile	Gesamtbreite mm	Oberes Ablagefach, ohne Tür Art.-Nr.	Oberes Schließfach, Tür mit Einwurfschlitz Art.-Nr.	Oberes Schließfach, Tür mit Etikettenrahmen Art.-Nr.
1850	2100	500	400	2	830	A 27275-214-088	D 27275-214-101	G 27275-214-011
1850	2100	500	400	3	1230	B 27275-314-088	E 27275-314-101	H 27275-314-011
1850	2100	500	400	4	1630	C 27275-414-088	F 27275-414-101	I 27275-414-011



Weitere individuelle Ausführungen auf Anfrage.



I

D J K

Gitterroste als Schuhroste

- Zum Einlegen in die Schränke
- Verzinkt

für linkes und mittleres Abteil

Breite mm	Tiefe mm	Art.-Nr.
390	470	J 27275-Z80-001

für rechtes Abteil

Breite mm	Tiefe mm	Art.-Nr.
420	470	27275-Z80-002

Untergestelle

- Anstatt der Füße
- Mit Niveaueausgleich

Breite mm	Tiefe mm	Art.-Nr.
830	500	K 27276-E43-083
1230	500	27276-E43-123
1630	500	27276-E43-163

Zubehör für diese Schränke finden Sie auf den Seiten 37 - 39.

**Mehr Stauraum?
Kein Problem!**



- Passend für Kleider- und Schließfachschränke unten genannter Maße
- Ohne Sockel und ohne Füße
- Türen einschlagend, glatt
- Um ein Verrutschen des Aufsatzschrankes zu verhindern, ist eine Befestigung mit dem Unterschrank erforderlich. (Material zur Befestigung wird mitgeliefert)

Höhe mm	Tiefe mm	Fächer gesamt	Fächer neben-einander	Fächer über-einander	Fach-breite mm	Gesamt-breite mm		mit Zylinderschloss Art.-Nr.	mit Drehriegel Art.-Nr.
395	500	2	2	1	300	630		23268-213-001	23268-213-002
395	500	3	3	1	300	930		23268-313-001	23268-313-002
395	500	4	4	1	300	1230		23268-413-001	A 23268-413-002
395	500	2	2	1	400	830		23268-214-001	23268-214-002
395	500	3	3	1	400	1230	B	23268-314-001	23268-314-002
395	500	4	4	1	400	1630		23268-414-001	23268-414-002

Sichtfenstertüren anstatt Vollblechtüren (gegen Aufpreis)

Schränke mit Fachbreite 300 mm	91000-S30-000
Schränke mit Fachbreite 400 mm	91000-S40-000

Zubehör für diese Schränke finden Sie auf den Seiten 37 - 39.

C**D****E****F****G**

Weitere Verschlussmöglichkeiten (auf Anfrage):

C Elektronisches Zahlenkombinationsschloss (PIN-CODE Schloss)

Ver- und Entriegelung durch Eingabe eines persönlichen vierstelligen Codes; programmierbar für Einmal- und Mehrfachnutzung; incl. 2 AA Duracell Batterien; Batteriestatusanzeige; Funktionsanzeige mittels LED; Notöffnung über Mastercode oder Notöffnungsschlüssel (Option); Länge x Breite x Höhe 136 x 37 x 23 mm

D Mechanisches Zahlenkombinationsschloss

Vierrädrig; hohe Sicherheit durch bis zu 10.000 Kombinationen; einfache Codeänderung durch den Nutzer; Verwendung für rechte / linke Türansläge möglich; Freilauf im verriegelten Zustand; Notöffnung über Serviceschlüssel (Option); Durchmesser x Höhe 68 x 28 mm

E Freilaufender Drehriegelverschluss

Durch Freilauffunktion höhere Sicherheit gegen gewaltsame Betätigung; geeignet für Vorhangsschlösser mit Bügeldurchmesser von 6 mm bis 8 mm

F Vorhangsschloss (für alle PAVOY-Standard-Drehriegelverschlüsse)

Messing-Zylinder-Vorhangsschloss; Zylinder mit 5-Stiftezuhaltung; mit gehärtetem und doppelseitig verriegeltem Bügel; Bügelstärke 6 mm; 3 Schlüssel pro Schloss; Breite x Tiefe x Gesamthöhe incl. Bügel 40 x 19 x 60 mm (im verschlossenen Zustand)

G Pfandschloss SAFE-O-MAT® twin-coin

Kostenfreie Verriegelung mit einer von zwei unterschiedlichen Pfandmünzen zur Auswahl (wahlweise auch mit zwingender Eingabe von zwei Münzen); erst nach Einwurf der Münze kann der Schlüssel abgezogen werden; Rückgabe der Münze nach Entriegelung; Schlüssel wird im Schloss festgehalten; auf Anfrage auch für Schweizer Franken. Weitere namenhafte Hersteller / alternative Pfandschlösser ebenfalls auf Anfrage möglich (z.B. ASSA, BURG, DOM, RONIS).

Zubehör für Kleider-, Wäsche- und Schließfachschränke

A



B



C



D



PVC - Trennwand		Art.-Nr.
A	zur "Schwarz-Weiß-Trennung", transparent, ca. 1200 x 400 x 3 mm, Halterung aus feuerverzinktem Blech, Befestigung an der Kleiderstange, passend für alle Kleiderschränke mit durchgehenden Türen	20201-Z30-001
Schrägdach-Aufsätze, Höhe: vorne 40 mm, hinten 200 mm, Tiefe 500 mm		Art.-Nr.
B	für Schrankbreite 630 mm	90000-E55-063
	für Schrankbreite 830 mm	90000-E55-083
	für Schrankbreite 930 mm	90000-E55-093
	für Schrankbreite 1230 mm	90000-E55-123
	für Schrankbreite 1530 mm	90000-E55-153
	für Schrankbreite 1630 mm	90000-E55-163
Aufpreise für Ausführung Türen mit Lochfeld (Rundlöcher 12 mm)		Art.-Nr.
C	für 2-tlg. Schränke mit durchgehenden Türen, 300 mm Abteilbreite	91000-L50-211
	für 3-tlg. Schränke mit durchgehenden Türen, 300 mm Abteilbreite	91000-L50-311
	für 4-tlg. Schränke mit durchgehenden Türen, 300 mm Abteilbreite	91000-L50-411
	für 2-tlg. Schränke mit durchgehenden Türen, 400 mm Abteilbreite	91000-L50-212
	für 3-tlg. Schränke mit durchgehenden Türen, 400 mm Abteilbreite	91000-L50-312
	für 4-tlg. Schränke mit durchgehenden Türen, 400 mm Abteilbreite	91000-L50-412
	für 2-tlg. Schränke mit 2 übereinanderliegenden Türen je Abteil, 300 mm Abteilbreite	91000-L50-221
	für 3-tlg. Schränke mit 2 übereinanderliegenden Türen je Abteil, 300 mm Abteilbreite	91000-L50-321
	für 4-tlg. Schränke mit 2 übereinanderliegenden Türen je Abteil, 300 mm Abteilbreite	91000-L50-421
	für 2-tlg. Schränke mit 2 übereinanderliegenden Türen je Abteil, 400 mm Abteilbreite	91000-L50-222
	für 3-tlg. Schränke mit 2 übereinanderliegenden Türen je Abteil, 400 mm Abteilbreite	91000-L50-322
	für 4-tlg. Schränke mit 2 übereinanderliegenden Türen je Abteil, 400 mm Abteilbreite	91000-L50-422
Kleiderbügel aus Holz, schwarz lackiert		Art.-Nr.
	einzel	21252-Z30-001
D	Set mit 5 Stück	21252-Z30-005



Nummernschilder		Art.-Nr.
E	Kunststoff, 30 mm hoch, 40 mm breit, 1 mm stark, selbstklebend, weiß mit schwarzen Zahlen, Nummerierung max. 3-stellig	90000-E30-004
F	Edelstahl, 65 mm hoch, 45 mm breit, 0,8 mm stark, zum Klemmen mittels Schloss, Ecken abgerundet, Nummerierung max. 3-stellig	90000-E30-011
Ausführung Türen mit Briefschlitz 10 mm hoch		Art.-Nr.
G	für 300 mm Abteilbreite = 220 mm Schlitzlänge	91000-L50-130
	für 400 mm Abteilbreite = 250 mm Schlitzlänge	91000-L50-140
Ausführung Türen mit Einwurfschlitz 30 mm hoch mit umlaufendem Kantenschutz		Art.-Nr.
	für 300 mm Abteilbreite = 220 mm Schlitzlänge	91000-L50-330
H	für 400 mm Abteilbreite = 250 mm Schlitzlänge	91000-L50-340

**Auf die Plätze - fertig - los!
Hinstellen und fertig!**

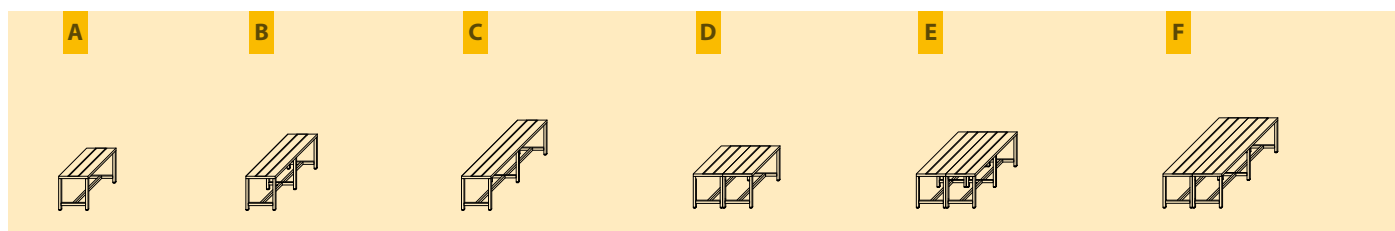


A M



F

- Fest verschweißtes Quadratrohrgestell 30/2 mit Niveauegleich
- Einseitig mit 3 Sitzbankleisten, doppelseitig mit 6 Sitzbankleisten
- Leisten wahlweise aus weißem Kunststoff 120 x 30 mm oder aus Buchenholz 115 x 20 mm
- Sitzbänke untereinander verschraubbar
- Zur direkten Anwendung (doppelseitige Ausführung mit Montagematerial zum Verschrauben)

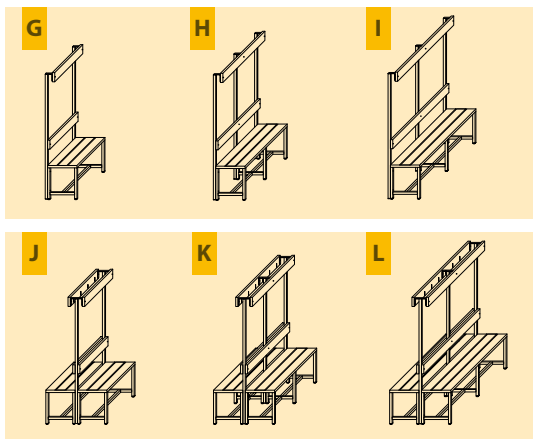


		einseitig				doppelseitig			
Länge mm	Höhe mm	Tiefe mm	Kunststoffleisten Art.-Nr.	Buchenleisten Art.-Nr.	Tiefe mm	Kunststoffleisten Art.-Nr.	Buchenleisten Art.-Nr.		
1000	430*	A 370	57574-100-000	57574-100-050	D 740	57575-100-000	57575-100-050		
1500	430*	B 370	57574-150-000	57574-150-050	E 740	57575-150-000	57575-150-050		
2000	430*	C 370	57574-200-000	57574-200-050	F 740	57575-200-000	57575-200-050		

*) Höhe 420 mm bei Ausführung mit Buchenleisten



- Fest verschweißtes Quadratrohrgestell 30/2 mit Niveausgleich
- Einseitig mit 3 Sitzbankleisten, doppelseitig mit 6 Sitzbankleisten
- Leisten wahlweise aus weißem Kunststoff 120 x 30 mm oder aus Buchenholz 115 x 20 mm
- Garderobenhaken verdeckt montiert
- Sitzbänke untereinander verschraubbar
- Zur direkten Anwendung (Garderobensystem mit Montagematerial zum Verschrauben)



einseitig

doppelseitig

Länge mm	Höhe mm	Tiefe mm	Kunststoffleisten Art.-Nr.	Buchenleisten Art.-Nr.	Tiefe mm	Kunststoffleisten Art.-Nr.	Buchenleisten Art.-Nr.
1000	1600	G 400	57578-100-000	57578-100-050	J 770	57579-100-000	57579-100-050
1500	1600	H 400	57578-150-000	57578-150-050	K 770	57579-150-000	57579-150-050
2000	1600	I 400	57578-200-000	57578-200-050	L 770	57579-200-000	57579-200-050

Schuhroste (für doppelseitige Sitzbänke sind zwei Schuhroste erforderlich)

M	Länge 1000 mm	Art.-Nr. 57574-Z15-001
	Länge 1500 mm	Art.-Nr. 57574-Z15-002
	Länge 2000 mm	Art.-Nr. 57574-Z15-003



wahre Größe zeigen



- Mit Füßen
- Je Abteil ein fester oberer Ablageboden sowie eine Kleiderstange mit 3 Schiebehaken
- Türen einschlagend, mit Verstärkungstaschen, Handtuchhaken, Lüftungsschlitzen und Etikettenrahmen
- Um ein Kippen des Schrankes zu verhindern, ist eine bauseitige Sicherung erforderlich.
(Material zur Wandbefestigung wird mitgeliefert)

für Kindergärten						
Höhe mm	Tiefe mm	Abteilbreite mm	Anzahl Abteile	Gesamtbreite mm	mit Zylinderschloss Art.-Nr.	mit Drehriegel Art.-Nr.
1300	300	250	2	530	20230-212-031	20230-212-032
1300	300	250	3	780	20230-312-031	20230-312-032
1300	300	250	4	1030	20230-412-031	A 20230-412-032

für Schulen						
Höhe mm	Tiefe mm	Abteilbreite mm	Anzahl Abteile	Gesamtbreite mm	mit Zylinderschloss Art.-Nr.	mit Drehriegel Art.-Nr.
1600	500	300	2	630	20250-213-031	20250-213-032
1600	500	300	3	930	20250-313-031	B 20250-313-032
1600	500	300	4	1230	20250-413-031	20250-413-032



C



D

- Mit Sockel
- Je Abteil ein fester oberer Ablageboden sowie eine Kleiderstange mit 3 Schiebehaken
- Türen einschlagend, mit Verstärkungstaschen, Handtuchhaken, Lüftungsschlitzen und Etikettenrahmen
- Um ein Kippen des Schrankes zu verhindern, ist eine bauseitige Sicherung erforderlich.
(Material zur Wandbefestigung wird mitgeliefert)

für Kindergärten

Höhe mm	Tiefe mm	Abteilbreite mm	Anzahl Abteile	Gesamtbreite mm	mit Zylinderschloss Art.-Nr.	mit Drehriegel Art.-Nr.
1300	300	250	2	530	20230-212-431	C 20230-212-432
1300	300	250	3	780	20230-312-431	20230-312-432
1300	300	250	4	1030	20230-412-431	20230-412-432

für Schulen

Höhe mm	Tiefe mm	Abteilbreite mm	Anzahl Abteile	Gesamtbreite mm	mit Zylinderschloss Art.-Nr.	mit Drehriegel Art.-Nr.
1600	500	300	2	630	20250-213-431	20250-213-432
1600	500	300	3	930	20250-313-431	D 20250-313-432
1600	500	300	4	1230	20250-413-431	20250-413-432

Zubehör für diese Schränke finden Sie auf den Seiten 46 - 47.



A Schrägdach/Schuhrost: Seite 46



B

- Mit Sitzbankuntergestell, stabile und festverschweißte Konstruktion aus 30 mm Quadratrohr
- Sitzbankuntergestell mit Niveauegleich und 2 Buchenleisten
- Je Abteil ein fester oberer Ablageboden sowie eine Kleiderstange mit 3 Schiebehaken
- Türen einschlagend, mit Verstärkungstaschen, Handtuchhaken, Lüftungsschlitzen und Etikettenrahmen
- Um ein Kippen des Schrankes zu verhindern, ist eine bauseitige Sicherung erforderlich.
(Material zur Wandbefestigung wird mitgeliefert)

für Kindergärten

Höhe mm	Sitzhöhe mm	Tiefe mm	Sitztiefe mm	Abteilbreite mm	Anzahl Abteile	Gesamtbreite mm	mit Zylinderschloss Art.-Nr.	mit Drehriegel Art.-Nr.
1500	320	300/500	200	250	2	530	20230-212-531	20230-212-532
1500	320	300/500	200	250	3	780	20230-312-531	A 20230-312-532
1500	320	300/500	200	250	4	1030	20230-412-531	20230-412-532

für Schulen

Höhe mm	Sitzhöhe mm	Tiefe mm	Sitztiefe mm	Abteilbreite mm	Anzahl Abteile	Gesamtbreite mm	mit Zylinderschloss Art.-Nr.	mit Drehriegel Art.-Nr.
1850	370	500/800	300	300	2	630	20250-213-531	20250-213-532
1850	370	500/800	300	300	3	930	20250-313-531	B 20250-313-532
1850	370	500/800	300	300	4	1230	20250-413-531	20250-413-532

Hier kommt Farbe ins Spiel!



- Mit Sockel
- Fächer ohne Inneneinrichtung
- Türen einschlagend, glatt
- Lichte Fachmaße: bei Fachbreite 300 mm: Höhe 315 mm, Breite 230, Tiefe 470 mm
bei Fachbreite 400 mm: Höhe 315 mm, Breite 330, Tiefe 470 mm

300 mm Abteibreite							400 mm Abteibreite			
Höhe mm	Tiefe mm	Fächer nebeneinand.	Fächer übereinand.	Gesamtbreite mm	mit Zylinderschloss Art.-Nr.	mit Drehriegel Art.-Nr.	Gesamtbreite mm	mit Zylinderschloss Art.-Nr.	mit Drehriegel Art.-Nr.	
1187	500	2	3	630	21213-233-001	21213-233-002	830	C 21213-234-001	21213-234-002	
1187	500	3	3	930	21213-333-001	21213-333-002	1230	21213-334-001	21213-334-002	
1187	500	4	3	1230	E 21213-433-001	21213-433-002	1630	21213-434-001	21213-434-002	
1518	500	2	4	630	21213-243-001	21213-243-002	830	21213-244-001	21213-244-002	
1518	500	3	4	930	D 21213-343-001	21213-343-002	1230	21213-344-001	21213-344-002	
1518	500	4	4	1230	21213-443-001	21213-443-002	1630	21213-444-001	21213-444-002	

Zubehör für diese Schränke finden Sie auf den Seiten 46 - 47.



A



B

Schrägdach-Aufsätze

für Kindertagesstätten

Höhe mm	Tiefe mm	Gesamtbreite mm	Art.-Nr.
40/200	300	530	90000-E56-053
40/200	300	780	A 90000-E56-078
40/200	300	1030	90000-E56-103

für Schulschränke

Höhe mm	Tiefe mm	Gesamtbreite mm	Art.-Nr.
40/200	500	630	90000-E55-063
40/200	500	930	90000-E55-093
40/200	500	1230	90000-E55-123

Schuhroste (fest verschweißt im Sitzbankuntergestell)

für Kindertagesstätten

Höhe mm	Tiefe mm	Gesamtbreite mm	Art.-Nr.
20	250	530	20230-Z15-053
20	250	780	20230-Z15-078
20	250	1030	20230-Z15-103

für Schulschränke

Höhe mm	Tiefe mm	Gesamtbreite mm	Art.-Nr.
20	350	630	B 20250-Z15-063
20	350	930	20250-Z15-093
20	350	1230	20250-Z15-123

Kein Überdrehen -
nur noch 90°!



C

Thema: Brandschutz
Auf Anfrage auch mit HPL-Sitzfläche



D

Türöffnungsbegrenzer aus Aluminium (Begrenzung des Türöffnungswinkels auf 90°)

für Kindertagesstätten

Art.-Nr.

C 90000-E30-005

für Schulschränke

Art.-Nr.

C 90000-E30-005

D Sitzbankauflage aus HPL-Platten (anstatt Holzleisten)

- Sitzbänke mit HPL-Platten in verschiedenen Dekoren auf Anfrage
- Vorteil: **schwer entflammbar** nach Baustoffklasse B1 gemäß DIN 4102

**Pflegeleicht und langlebig -
dank oberer Türaufhängung!**



A



B


- **Schränkhöhe 1000 mm** (2 Ordnerhöhen DIN A4 möglich)
- Schränke in 1000 mm Breite ohne Trennwand, Schränke in 1500 und 2000 mm Breite mit Trennwand
- Einlegeböden im Raster von 17 mm höhenverstellbar und mit 80 kg belastbar bei gleichmäßig verteilter Last
- Schränke wahlweise mit Vollblech- oder Sichtfenstertüren
- Sichtfenster aus bruchsicherem Acrylglas (die Schlagzähigkeit der Scheibe von 15 kJ/qm entspricht der Energie von ca. 1500 kg/qm bei einer Fallhöhe von 1 m)
- Türen mit Verstärkungstaschen, auf kugelgelagerten Spezialrollen im oberen Führungsprofil, sicher geführt, mit Quetschutz, auf Puffer aufschlagend, gemeinsam durch Drehdruckzylinderschloss verschließbar
- Gesamt-Belastbarkeit je Schrank: ohne Trennwand 400 kg, mit Trennwand 600 kg, jeweils bei gleichmäßig verteilter Last



Breite mm	Tiefe mm	Trenn- wand	Anzahl Böden	mit Vollblechtüren		mit Sichtfenstertüren	
				Einlegeböden verzinkt Art.-Nr.	Einlegeböden gepulvert Art.-Nr.	Einlegeböden verzinkt Art.-Nr.	Einlegeböden gepulvert Art.-Nr.
1000	400	nein	2	30300-100-400	30300-100-401	30300-100-490	30300-100-491
1000	500	nein	2	30300-100-500	A 30300-100-501	30300-100-590	30300-100-591
1000	600	nein	2	30300-100-600	30300-100-601	30300-100-690	30300-100-691
1500	400	ja	4	30300-150-400	30300-150-401	30300-150-490	B 30300-150-491
1500	500	ja	4	30300-150-500	30300-150-501	30300-150-590	30300-150-591
1500	600	ja	4	30300-150-600	30300-150-601	30300-150-690	30300-150-691
2000	400	ja	4	30300-200-400	30300-200-401	30300-200-490	30300-200-491
2000	500	ja	4	30300-200-500	30300-200-501	30300-200-590	30300-200-591
2000	600	ja	4	C 30300-200-600	30300-200-601	30300-200-690	30300-200-691

Einzelteile und Zubehör für diese Schränke finden Sie auf den Seiten 58 - 59.

Mitgedacht:
3 Ordner übereinander



- **Schränkhöhe 1200 mm** (3 Ordnerhöhen DIN A4 möglich)
- Schränke in 1000 mm Breite ohne Trennwand, Schränke in 1500 und 2000 mm Breite mit Trennwand
- Einlegeböden im Raster von 17 mm höhenverstellbar und mit 80 kg belastbar bei gleichmäßig verteilter Last
- Schränke wahlweise mit Vollblech- oder Sichtfenstertüren
- Sichtfenster aus bruchsicherem Acrylglas (die Schlagzähigkeit der Scheibe von 15 kJ/qm entspricht der Energie von ca. 1500 kg/qm bei einer Fallhöhe von 1 m)
- Türen mit Verstärkungstaschen, auf kugelgelagerten Spezialrollen im oberen Führungsprofil, sicher geführt, mit Quetschschutz, auf Puffer aufschlagend, gemeinsam durch Drehdruckzylinderschloss verschließbar
- Gesamt-Belastbarkeit je Schrank: ohne Trennwand 400 kg, mit Trennwand 600 kg, jeweils bei gleichmäßig verteilter Last



Breite mm	Tiefe mm	Trenn- wand	Anzahl Böden	mit Vollblechtüren		mit Sichtfenstertüren	
				Einlegeböden verzinkt Art.-Nr.	Einlegeböden gepulvert Art.-Nr.	Einlegeböden verzinkt Art.-Nr.	Einlegeböden gepulvert Art.-Nr.
1000	400	nein	2	A 30301-100-400	30301-100-401	30301-100-490	30301-100-491
1000	500	nein	2	30301-100-500	30301-100-501	30301-100-590	30301-100-591
1000	600	nein	2	30301-100-600	30301-100-601	30301-100-690	30301-100-691
1500	400	ja	4	30301-150-400	30301-150-401	30301-150-490	30301-150-491
1500	500	ja	4	30301-150-500	30301-150-501	B 30301-150-590	30301-150-591
1500	600	ja	4	30301-150-600	30301-150-601	30301-150-690	30301-150-691
2000	400	ja	4	30301-200-400	C 30301-200-401	30301-200-490	30301-200-491
2000	500	ja	4	30301-200-500	30301-200-501	30301-200-590	30301-200-591
2000	600	ja	4	30301-200-600	30301-200-601	30301-200-690	30301-200-691

Einzelteile und Zubehör für diese Schränke finden Sie auf den Seiten 58 - 59.




- **Schränkhöhe 1950 mm** (5 Ordnerhöhen DIN A4 möglich)
- Schränke in 1000 mm Breite ohne Trennwand, Schränke in 1500 und 2000 mm Breite mit Trennwand
- Einlegeböden im Raster von 17 mm höhenverstellbar und mit 80 kg belastbar bei gleichmäßig verteilter Last
- Schränke wahlweise mit Vollblech- oder Sichtfenstertüren
- Sichtfenster aus bruchsicherem Acrylglas (die Schlagzähigkeit der Scheibe von 15 kJ/qm entspricht der Energie von ca. 1500 kg/qm bei einer Fallhöhe von 1 m)
- Türen mit Verstärkungstaschen, auf kugelgelagerten Spezialrollen im oberen Führungsprofil, sicher geführt, mit Quetschutz, auf Puffer aufschlagend, gemeinsam durch Drehdruckzylinderschloss verschließbar
- Gesamt-Belastbarkeit je Schrank: ohne Trennwand 400 kg, mit Trennwand 600 kg, jeweils bei gleichmäßig verteilter Last



C

EXTRABREIT



**extrem verwindungssteif
dank Eckverschweißung**

Breite mm	Tiefe mm	Trenn- wand	Anzahl Böden	mit Vollblechtüren		mit Sichtfenstertüren	
				Einlegeböden verzinkt Art.-Nr.	Einlegeböden gepulvert Art.-Nr.	Einlegeböden verzinkt Art.-Nr.	Einlegeböden gepulvert Art.-Nr.
1000	400	nein	4	30302-100-400	A 30302-100-401	30302-100-490	30302-100-491
1000	500	nein	4	30302-100-500	30302-100-501	30302-100-590	30302-100-591
1000	600	nein	4	30302-100-600	30302-100-601	30302-100-690	30302-100-691
1500	400	ja	8	30302-150-400	30302-150-401	30302-150-490	30302-150-491
1500	500	ja	8	30302-150-500	30302-150-501	30302-150-590	30302-150-591
1500	600	ja	8	30302-150-600	30302-150-601	30302-150-690	B 30302-150-691
2000	400	ja	8	30302-200-400	30302-200-401	30302-200-490	30302-200-491
2000	500	ja	8	30302-200-500	30302-200-501	30302-200-590	30302-200-591
2000	600	ja	8	C 30302-200-600	30302-200-601	30302-200-690	30302-200-691

Einzelteile und Zubehör für diese Schränke finden Sie auf den Seiten 58 - 59.



- **Schrankschöhe 1000 mm**
- Mit Mitteltrennwand
- Bewegliche Ausstattungselemente pulverbeschichtet, mit Vollauszügen und im Raster von 17 mm höhenverstellbar
- Ausziehwanne und Schubladen mit 30 kg belastbar, Einlegeböden mit 80 kg belastbar, jeweils bei gleichmäßig verteilter Last
- Türen mit Verstärkungstaschen, auf kugelgelagerten Spezialrollen im oberen Führungsprofil, sicher geführt, auf Puffer aufschlagend, gemeinsam durch Drehdruckzylinderschloss verschließbar
- Um ein Kippen bei ausgezogenen Wannen und Schubladen zu verhindern, ist eine bauseitige Sicherung erforderlich. (Material zur Wandbefestigung wird mitgeliefert)
- Gesamt-Belastbarkeit je Schrank: 600 kg bei gleichmäßig verteilter Last

Tiefe mm	Anzahl Böden	Anzahl Ausziehwanne 35 mm	Anzahl Schubladen 75 mm		Breite 1000 mm Art.-Nr.	Breite 2000 mm Art.-Nr.
600	0	0	0		30303-100-000	30303-200-000
600	2	2	2		30303-100-001	30303-200-001
600	4	0	2		30303-100-002	30303-200-002
600	2	0	4		30303-100-003	30303-200-003
600	2	0	2		30303-100-020	B 30303-200-020
600	0	4	2	A	30303-100-021	30303-200-021



C



D

- **Schrankschöhe 1200 mm**
- Mit Mitteltrennwand
- Bewegliche Ausstattungselemente pulverbeschichtet, mit Vollauszügen und im Raster von 17 mm höhenverstellbar
- Ausziehwanne und Schubladen mit 30 kg belastbar, Einlegeböden mit 80 kg belastbar, jeweils bei gleichmäßig verteilter Last
- Türen mit Verstärkungstaschen, auf kugelgelagerten Spezialrollen im oberen Führungsprofil, sicher geführt, auf Puffer aufschlagend, gemeinsam durch Drehdruckzylinderschloss verschließbar
- Um ein Kippen bei ausgezogenen Wannen und Schubladen zu verhindern, ist eine bauseitige Sicherung erforderlich. (Material zur Wandbefestigung wird mitgeliefert)
- Gesamt-Belastbarkeit je Schrank: 600 kg bei gleichmäßig verteilter Last

Tiefe mm	Anzahl Böden	Anzahl Ausziehwanne 35 mm	Anzahl Schubladen 75 mm		Breite 1000 mm Art.-Nr.	Breite 2000 mm Art.-Nr.
600	0	0	0		30304-100-000	30304-200-000
600	2	2	2		30304-100-001	30304-200-001
600	4	0	2	C	30304-100-002	30304-200-002
600	2	0	4		30304-100-003	D 30304-200-003
600	2	0	2		30304-100-020	30304-200-020
600	0	4	2		30304-100-021	30304-200-021

Einzelteile und Zubehör für diese Schränke finden Sie auf den Seiten 58 - 59.



A

- **Schrankschöhe 1950 mm**
- Mit Mitteltrennwand
- Bewegliche Ausstattungselemente pulverbeschichtet, mit Vollauszügen und im Raster von 17 mm höhenverstellbar
- Ausziehwanne und Schubladen mit 30 kg belastbar, Einlegeböden mit 80 kg belastbar, jeweils bei gleichmäßig verteilter Last
- Türen mit Verstärkungstaschen, auf kugelgelagerten Spezialrollen im oberen Führungsprofil, sicher geführt, auf Puffer aufschlagend, gemeinsam durch Drehdruckzylinderschloss verschließbar
- Um ein Kippen bei ausgezogenen Wannen und Schubladen zu verhindern, ist eine bauseitige Sicherung erforderlich. (Material zur Wandbefestigung wird mitgeliefert)
- Gesamt-Belastbarkeit je Schrank: 600 kg bei gleichmäßig verteilter Last

Tiefe mm	Anzahl Böden	Anzahl Ausziehwanne 35 mm	Anzahl Schubladen 75 mm		Breite 1000 mm Art.-Nr.	Breite 2000 mm Art.-Nr.
600	0	0	0		30305-100-000	30305-200-000
600	4	8	0		30305-100-008	30305-200-008
600	4	4	6		30305-100-009	30305-200-009
600	6	4	2		30305-100-013	A 30305-200-013
600	4	6	4		30305-100-014	30305-200-014
600	6	4	0		30305-100-022	30305-200-022



- Schrankhöhe 440 mm (1 Ordnerhöhe DIN A4 möglich)
- Schränke in 1000 mm Breite ohne Trennwand, Schränke in 1500 und 2000 mm Breite mit Trennwand
- Türen mit Verstärkungstaschen, auf kugelgelagerten Spezialrollen im oberen Führungsprofil, sicher geführt, mit Quetschschutz, auf Puffer aufschlagend, gemeinsam durch Drehdruckzylinderschloss verschließbar
- Um ein Verrutschen des Aufsatzschrankes zu verhindern, ist eine Befestigung mit dem Unterschrank erforderlich. (Material zur Befestigung wird mitgeliefert)

Breite mm	Tiefe mm	Trennwand		Art.-Nr.
1000	400	nein	B	23308-100-402
1000	500	nein		23308-100-502
1000	600	nein		23308-100-602
1500	400	ja	C	23308-150-402
1500	500	ja		23308-150-502
1500	600	ja		23308-150-602
2000	400	ja		23308-200-402
2000	500	ja		23308-200-502
2000	600	ja		23308-200-602

Einzelteile und Zubehör für diese Schränke finden Sie auf den Seiten 58 - 59.

A



B



C



Für Schiebetürenschränke Modelle 30300, 30301 und 30302

Einlegeböden

30 mm stark, inkl. 4 Bodenträgern

für Breite mm	für Tiefe mm	verzinkt Art.-Nr.	gepulvert Art.-Nr.
1000	400	30300-Z10-001	30300-Z10-002
1000	500	30300-Z10-003	30300-Z10-004
1000	600	A 30300-Z10-005	B 30300-Z10-006
1500	400	30300-Z10-007	30300-Z10-008
1500	500	30300-Z10-009	30300-Z10-010
1500	600	30300-Z10-011	30300-Z10-012
2000	400	30300-Z10-001	30300-Z10-002
2000	500	30300-Z10-003	30300-Z10-004
2000	600	30300-Z10-005	30300-Z10-006

Für Schiebetürenschränke Modelle 30303, 30304 und 30305

Einlegeböden

30 mm stark, inkl. 4 Bodenträgern

für Breite mm	für Tiefe mm	verzinkt Art.-Nr.	gepulvert Art.-Nr.
1000	600	30303-Z10-001	30303-Z10-002
2000	600	A 30303-Z10-005	B 30303-Z10-006

Ausziehwannen

35 mm hoch, gepulvert, mit Vollauszügen

für Breite mm	für Tiefe mm	Art.-Nr.
1000	600	C 30303-Z25-001
2000	600	30303-Z25-002

Schubladen

75 mm hoch, gepulvert, mit Vollauszügen

für Breite mm	für Tiefe mm	Art.-Nr.
1000	600	D 30303-Z20-001
2000	600	30303-Z20-002

D



E



F



Für alle Schiebetürenschränke

Riffelgummimatten

3 mm stark, schwarz, separat beigelegt

für Breite mm	für Tiefe mm	Art.-Nr.
1000	400	E 30300-Z45-001
1000	500	30300-Z45-002
1000	600	30300-Z45-003
1500	400	30300-Z45-004
1500	500	30300-Z45-005
1500	600	30300-Z45-006
2000	400	30300-Z45-007
2000	500	30300-Z45-008
2000	600	30300-Z45-009

Thekenplatten

16 mm stark, grau, melaminharzbeschichtet, montiert

für Breite mm	für Tiefe mm	Art.-Nr.
1000	400	F 30300-Z40-001
1000	500	30300-Z40-002
1000	600	30300-Z40-003
1500	400	30300-Z40-004
1500	500	30300-Z40-005
1500	600	30300-Z40-006
2000	400	30300-Z40-007
2000	500	30300-Z40-008
2000	600	30300-Z40-009



- **Schränkhöhe 1000 mm** (2 Ordnerhöhen DIN A 4 möglich)
- Mit 2 Einlegeböden, wahlweise verzinkt oder gepulvert
- Einlegeböden im Raster von 17 mm höhenverstellbar und mit 80 kg belastbar bei gleichmäßig verteilter Last
- Schränke wahlweise mit Vollblechtüren, Sichtfenstertüren oder ohne Türen
- Sichtfenster aus bruchsicherem Acrylglas (die Schlagzähigkeit der Scheibe von 15 kJ/qm entspricht der Energie von ca. 1500 kg/qm bei einer Fallhöhe von 1 m)
- Türen mit Verstärkungstaschen und 3-riegeligem Drehgriff mit integriertem Zylinderschloss
- Gesamt-Belastbarkeit je Schrank: 400 kg bei gleichmäßig verteilter Last

		mit Vollblechtüren		mit Sichtfenstertüren		ohne Türen	
Breite mm	Tiefe mm	Einlegeböden verzinkt Art.-Nr.	Einlegeböden gepulvert Art.-Nr.	Einlegeböden verzinkt Art.-Nr.	Einlegeböden gepulvert Art.-Nr.	Einlegeböden verzinkt Art.-Nr.	Einlegeböden gepulvert Art.-Nr.
1000	400	31309-100-400	31309-100-401	31309-100-490	31309-100-491	31309-100-480	31309-100-481
1000	500	31309-100-500	31309-100-501	31309-100-590	31309-100-591	31309-100-580	A 31309-100-581
1000	600	31309-100-600	31309-100-601	31309-100-690	31309-100-691	31309-100-680	31309-100-681
1200	400	B 31309-120-400	31309-120-401	31309-120-490	31309-120-491	31309-120-480	31309-120-481
1200	500	31309-120-500	31309-120-501	31309-120-590	31309-120-591	31309-120-580	31309-120-581
1200	600	31309-120-600	31309-120-601	31309-120-690	31309-120-691	31309-120-680	31309-120-681

... immer auf der Höhe sein!



- **Schränkhöhe 1400 mm** (3 Ordnerhöhen DIN A 4 möglich)
- Mit 3 Einlegeböden, wahlweise verzinkt oder gepulvert
- Einlegeböden im Raster von 17 mm höhenverstellbar und mit 80 kg belastbar bei gleichmäßig verteilter Last
- Schränke wahlweise mit Vollblechtüren oder Sichtfenstertüren
- Sichtfenster aus bruchsicherem Acrylglas (die Schlagzähigkeit der Scheibe von 15 kJ/qm entspricht der Energie von ca. 1500 kg/qm bei einer Fallhöhe von 1 m)
- Türen mit Verstärkungstaschen und 3-riegeligem Drehgriff mit integriertem Zylinderschloss
- Gesamt-Belastbarkeit je Schrank: 400 kg bei gleichmäßig verteilter Last

Breite mm	Tiefe mm	mit Vollblechtüren		mit Sichtfenstertüren	
		Einlegeböden verzinkt Art.-Nr.	Einlegeböden gepulvert Art.-Nr.	Einlegeböden verzinkt Art.-Nr.	Einlegeböden gepulvert Art.-Nr.
1000	500	31323-100-500	C 31323-100-501	D 31323-100-590	31323-100-591



Fahrbare Ausführung auf Anfrage

Einzelteile und Zubehör für diese Schränke finden Sie auf den Seiten 71 + 73.

Durchblick behalten!



A



B



C

- **Schränkhöhe 1950 mm** (5 Ordnerhöhen DIN A 4 möglich)
- Mit 4 Einlegeböden, wahlweise verzinkt oder gepulvert
- Einlegeböden im Raster von 17 mm höhenverstellbar und mit 80 kg belastbar bei gleichmäßig verteilter Last
- Gegen Aufpreis auch Bodentragkraft 100 kg bei gleichmäßig verteilter Last möglich
- Schränke wahlweise mit Vollblechtüren, Sichtfenstertüren oder ohne Türen
- Sichtfenster aus bruchsicherem Acrylglas (die Schlagzähigkeit der Scheibe von 15 kJ/qm entspricht der Energie von ca. 1500 kg/qm bei einer Fallhöhe von 1 m)
- Türen mit Verstärkungstaschen und 3-riegeligem Drehgriff mit integriertem Zylinderschloss
- Gesamt-Belastbarkeit je Schrank: 400 kg bei gleichmäßig verteilter Last

**Außenliegende Türaufhängung
(gegen Aufpreis)**

Art.-Nr.

Türöffnungswinkel 180°

▲ 91000-L60-002



**180°
Türöffnungs-
winkel**



Option



D



E

EXTRABREIT

		mit Vollblechtür/en		mit Sichtfenstertür/en		ohne Tür/en	
Breite mm	Tiefe mm	Einlegeböden verzinkt Art.-Nr.	Einlegeböden gepulvert Art.-Nr.	Einlegeböden verzinkt Art.-Nr.	Einlegeböden gepulvert Art.-Nr.	Einlegeböden verzinkt Art.-Nr.	Einlegeböden gepulvert Art.-Nr.
640	400	31310-064-400	31310-064-401	31310-064-490	31310-064-491	31310-064-480	A 31310-064-481
640	500	31310-064-500	31310-064-501	31310-064-590	31310-064-591	31310-064-580	31310-064-581
1000	400	31310-100-400	B 31310-100-401	31310-100-490	31310-100-491	31310-100-480	31310-100-481
1000	500	31310-100-500	31310-100-501	31310-100-590	31310-100-591	31310-100-580	31310-100-581
1000	600	31310-100-600	31310-100-601	31310-100-690	31310-100-691	31310-100-680	31310-100-681
1200	400	31310-120-400	D 31310-120-401	31310-120-490	31310-120-491	31310-120-480	31310-120-481
1200	500	31310-120-500	31310-120-501	C 31310-120-590	31310-120-591	31310-120-580	31310-120-581
1200	600	31310-120-600	31310-120-601	31310-120-690	31310-120-691	31310-120-680	31310-120-681
1500	400	31310-150-400	31310-150-401			31310-150-480	31310-150-481
1500	500	E 31310-150-500	31310-150-501			31310-150-580	31310-150-581
1500	600	31310-150-600	31310-150-601			31310-150-680	31310-150-681

Einzelteile und Zubehör für diese Schränke finden Sie auf den Seiten 71 + 73.

Denen steht nichts im Weg.



- Schrankhöhe 1000 mm
- Mit 2 Einlegeböden, wahlweise verzinkt oder gepulvert
- Einlegeböden im Raster von 17 mm höhenverstellbar und mit 80 kg belastbar bei gleichmäßig verteilter Last
- Gegen Aufpreis auch Bodentragkraft 100 kg bei gleichmäßig verteilter Last möglich
- Türen mit Verstärkungstaschen und 3-riegeligem Drehgriff mit integriertem Zylinderschloss
- Gesamt-Belastbarkeit je Schrank: 400 kg bei gleichmäßig verteilter Last

Breite mm	Tiefe mm		Einlegeböden verzinkt Art.-Nr.		Einlegeböden gepulvert Art.-Nr.
1200	400		39392-120-400	A	39392-120-401
1200	500		39392-120-500		39392-120-501
1200	600		39392-120-600		39392-120-601
1500	400		39392-150-400		39392-150-401
1500	500		39392-150-500		39392-150-501
1500	600		39392-150-600	B	39392-150-601



C



D

- Schrankhöhe 1950 mm
- Mit 4 Einlegeböden, wahlweise verzinkt oder gepulvert
- Einlegeböden im Raster von 17 mm höhenverstellbar und mit 80 kg belastbar bei gleichmäßig verteilter Last
- Gegen Aufpreis auch Bodentragkraft 100 kg bei gleichmäßig verteilter Last möglich
- Türen mit Verstärkungstaschen und 3-riegeligem Drehgriff mit integriertem Zylinderschloss
- Gesamt-Belastbarkeit je Schrank: 400 kg bei gleichmäßig verteilter Last



**superstabil dank
Eckverlötung**

Breite mm	Tiefe mm		Einlegeböden verzinkt Art.-Nr.	Einlegeböden gepulvert Art.-Nr.
1200	400		39393-120-400	C 39393-120-401
1200	500		39393-120-500	39393-120-501
1200	600		39393-120-600	39393-120-601
1500	400		39393-150-400	39393-150-401
1500	500		39393-150-500	39393-150-501
1500	600	D	39393-150-600	39393-150-601

Einzelteile und Zubehör für diese Schränke finden Sie auf den Seiten 71 + 73.



A

B

- Schrankhöhe 1950 mm, Schrankbreite 1000 mm
- Einlegeböden wahlweise verzinkt oder gepulvert
- Einlegeböden im Raster von 17 mm höhenverstellbar, durchgehende Böden mit 80 kg belastbar, 1/3- und 2/3-Böden mit 30 kg belastbar, jeweils bei gleichmäßig verteilter Last
- Türen mit Verstärkungstaschen und 3-riegeligem Drehgriff mit integriertem Zylinderschloss
- Gesamt-Belastbarkeit je Schrank: 400 kg bei gleichmäßig verteilter Last
- **Schrank A:** Durchgehende Trennwand zur Unterteilung in 2/3 und 1/3
Links 5 Einlegeböden, rechts ein Einlegeboden und eine Stange mit 3 Schiebehaken

- **Schrank B:** Durchgehender fester Hutboden, darunter Mitteltrennwand
Links 3 Einlegeböden, rechts eine Stange mit 3 Schiebehaken

- **Schrank C:** Durchgehender verstellbarer Hutboden mit fester Kleiderstange mit 10 Schiebehaken

- **Schrank D:** Oben ein verschließbares Wertfach, darunter 3 Einlegeböden



C

D

Tiefe mm		Einlegeböden verzinkt Art.-Nr.	Einlegeböden gepulvert Art.-Nr.
400		31313-100-400	31313-100-401
500	A	31313-100-500	31313-100-501
600		31313-100-600	31313-100-601
400		31314-100-400	31314-100-401
500		31314-100-500	B 31314-100-501
600		31314-100-600	31314-100-601
500		31315-100-500	31315-100-501
600	C	31315-100-600	31315-100-601
400		31316-100-400	D 31316-100-401
500		31316-100-500	31316-100-501
600		31316-100-600	31316-100-601

Einzelteile und Zubehör für diese Schränke finden Sie auf den Seiten 71 - 73.



- Schrankhöhe 1950 mm
- Dichtgeschweißte Wannen zur Aufnahme von Flüssigkeiten, pulverbeschichtet, im Raster von 17 mm höhenverstellbar und mit 80 kg belastbar bei gleichmäßig verteilter Last
- Türen wahlweise ohne oder mit Belüftung (pro Tür 2 Lochfelder 215 x 80 mm mit Quadratlochung 5 mm)
- Türen mit Verstärkungstaschen und 3-riegeligem Drehgriff mit integriertem Zylinderschloss
- Gesamt-Belastbarkeit je Schrank: 400 kg bei gleichmäßig verteilter Last

Breite mm	Tiefe mm	Anzahl Wannen 7 Liter	Anzahl Wannen 10 Liter	Tür ohne Belüftung		Tür mit Belüftung	
				Wannen mit Lochblecheinlage Art.-Nr.	Wannen ohne Lochblecheinlage Art.-Nr.	Wannen mit Lochblecheinlage Art.-Nr.	Wannen ohne Lochblecheinlage Art.-Nr.
640	500	5	0	31311-064-502	31311-064-532	31311-064-552	31311-064-582
640	500	4	0	31311-064-503	31311-064-533	31311-064-553	31311-064-583
640	500	3	1	31311-064-504	A 31311-064-534	31311-064-554	31311-064-584
640	500	2	2	31311-064-505	31311-064-535	B 31311-064-555	31311-064-585
640	500	2	3	31311-064-506	31311-064-536	31311-064-556	31311-064-586
640	500	0	4	31311-064-507	31311-064-537	31311-064-557	31311-064-587
640	500	0	5	31311-064-508	31311-064-538	31311-064-558	31311-064-588




C

D

Breite mm	Tiefe mm	Anzahl Wannen 10 Liter	Anzahl Wannen 15 Liter	Anzahl Wannen 20 Liter	Türen ohne Belüftung		Türen mit Belüftung	
					Wannen mit Lochblecheinlage Art.-Nr.	Wannen ohne Lochblecheinlage Art.-Nr.	Wannen mit Lochblecheinlage Art.-Nr.	Wannen ohne Lochblecheinlage Art.-Nr.
1000	400	0	4	0	31311-100-402	31311-100-432	31311-100-452	31311-100-482
1000	400	0	5	0	31311-100-403	31311-100-433	31311-100-453	31311-100-483
1000	500	5	0	0	31311-100-502	31311-100-532	31311-100-552	31311-100-582
1000	500	4	0	0	31311-100-503	31311-100-533	31311-100-553	31311-100-583
1000	500	3	0	1	31311-100-504	31311-100-534	31311-100-554	31311-100-584
1000	500	2	0	2	31311-100-505	31311-100-535	C 31311-100-555	31311-100-585
1000	500	2	0	3	31311-100-506	31311-100-536	31311-100-556	31311-100-586
1000	500	0	0	4	31311-100-507	31311-100-537	D 31311-100-557	31311-100-587
1000	500	0	0	5	31311-100-508	31311-100-538	31311-100-558	31311-100-588

Einzelteile und Zubehör für diese Schränke finden Sie auf den Seiten 72 - 73.



**Mehr Stauraum?
Kein Problem!**



- Schrankhöhe 440 mm (1 Ordnerhöhe DIN A 4 möglich)
- Türen mit Verstärkungstaschen und 3-riegeligem Drehgriff mit integriertem Zylinderschloss
- Um ein Verrutschen des Aufsatzschrankes zu verhindern, ist eine Befestigung mit dem Unterschrank erforderlich. (Material zur Befestigung wird mitgeliefert)

Breite mm	Tiefe mm		Art.-Nr.
1000	400	A	23319-100-402
1000	500		23319-100-502
1000	600		23319-100-602
1200	400		23319-120-402
1200	500		23319-120-502
1200	600	B	23319-120-602

Einzelteile und Zubehör für diese Schränke finden Sie auf Seite 73.


C



D



E



Für Flügel- und Falttürenschränke Mod. 31309, 31310, 31316, 31323, 39392, 39393

Einlegeböden

30 mm stark, inkl. 4 Bodenträgern

für Breite mm	für Tiefe mm	verzinkt Art.-Nr.	gepulvert Art.-Nr.
640	400	C 31310-Z10-029	D 31310-Z10-030
640	500	31310-Z10-031	31310-Z10-032
1000	400	31310-Z10-015	31310-Z10-016
1000	500	31310-Z10-017	31310-Z10-018
1000	600	31310-Z10-019	31310-Z10-020
1200	400	31310-Z10-007	31310-Z10-008
1200	500	31310-Z10-009	31310-Z10-010
1200	600	31310-Z10-011	31310-Z10-012
1500	400	31310-Z10-023	31310-Z10-024
1500	500	31310-Z10-025	31310-Z10-026
1500	600	31310-Z10-027	31310-Z10-028

Bodentragkraft 100 kg (anstatt 80 kg)

mittels zusätzlicher unterseitiger Verstärkung

für Breite mm	für Tiefe mm	verzinkt Art.-Nr.	gepulvert Art.-Nr.
1000	E 400/500/600	91000-V10-100	91000-V10-101
1200	400/500/600	91000-V10-120	91000-V10-121

Für Flügeltürenschränke Modell 31314

Einlegeböden für linke Schrankseite

20 mm stark, inkl. 4 Bodenträgern

für Breite mm	für Tiefe mm	verzinkt Art.-Nr.	gepulvert Art.-Nr.
1000	400	31314-Z10-007	31314-Z10-008
1000	500	31314-Z10-009	31314-Z10-010
1000	600	31314-Z10-011	31314-Z10-012

Für Flügeltürenschränke Modell 31315

Hutböden mit Kleiderstangenhalter, Kleiderstange und 10 Schiebehaken

30 mm stark, inkl. 4 Bodenträgern

für Breite mm	für Tiefe mm	verzinkt Art.-Nr.	gepulvert Art.-Nr.
1000	500	31315-Z10-005	31315-Z10-006
1000	600	31315-Z10-007	31315-Z10-008

Einzelteile / Zubehör für Flügeltürenschränke

A



B



C



Für Flügeltürenschränke Modell 31313

Einlegeböden für linke Schrankseite,
20 mm stark, inkl. 4 Bodenträgern

für Breite mm	für Tiefe mm	verzinkt Art.-Nr.	gepulvert Art.-Nr.
1000	400	31313-Z10-013	31313-Z10-014
1000	500	31313-Z10-017	31313-Z10-018
1000	600	31313-Z10-021	31313-Z10-022

Einlegeböden für rechte Schrankseite,
20 mm stark, mit Kleiderstangenhaltern,
Kleiderstange und 3 Schiebehaken, inkl. 4 Bodenträgern

für Breite mm	für Tiefe mm	verzinkt Art.-Nr.	gepulvert Art.-Nr.
1000	400	31313-Z10-015	31313-Z10-016
1000	500	31313-Z10-019	31313-Z10-020
1000	600	31313-Z10-023	31313-Z10-024

Für Umweltschutz-Flügeltürenschränke Modell 31311

Wannen
gepulvert, inkl. 4 Bodenträgern

für Breite mm	für Tiefe mm	Inhalt Liter	mit Lochblech- einlage Art.-Nr.	ohne Lochblech- einlage Art.-Nr.
640	500	7	A 31311-Z10-061	B 31311-Z10-011
640	500	10	31311-Z10-063	31311-Z10-013
1000	400	15	31311-Z10-064	31311-Z10-034
1000	500	10	31311-Z10-060	31311-Z10-030
1000	500	20	31311-Z10-062	31311-Z10-032

Dokumenten-Stecktasche
an der Türinnenseite befestigt

Art.-Nr.
C 31311-Z90-001

D



E



F



Für Flügeltürenschränke Modelle 31309 und 31323 sowie für Falttürenschränke Modell 39392

Thekenplatten

16 mm stark, grau, melaminharzbeschichtet, montiert

für Breite mm	für Tiefe mm	Art.-Nr.
1000	400	D 30300-Z40-001
1000	500	30300-Z40-002
1000	600	30300-Z40-003
1200	400	30300-Z40-014
1200	500	30300-Z40-015
1200	600	30300-Z40-016
1500	400	30300-Z40-004
1500	500	30300-Z40-005
1500	600	30300-Z40-006

Für alle Flügel- und Falttürenschränke

Schrägdach-Aufsätze

gepulvert, Höhe: vorne 40 mm, hinten 200 mm

für Breite mm	für Tiefe mm	Art.-Nr.
640	400	90000-E55-064
640	500	90000-E55-065
1000	400	F 90000-E55-104
1000	500	90000-E55-105
1000	600	90000-E55-106
1200	400	90000-E55-124
1200	500	90000-E55-125
1200	600	90000-E55-126
1500	400	90000-E55-154
1500	500	90000-E55-155
1500	600	90000-E55-156

Für alle Flügeltürenschränke

Option „außenliegende Türaufhängung“

= Türöffnungswinkel 180°

Art.-Nr.
E 91000-L60-002

echte Aufhänger



- Schrankhöhe 600 mm
- Schränke mit Bohrungen für Wandbefestigung
- Mit einem pulverbeschichteten Einlegeboden, im Raster von 17 mm höhenverstellbar und mit 15 kg belastbar bei gleichmäßig verteilter Last
- Schränke wahlweise mit Vollblechtür/en oder Sichtfenstertür/en
- Sichtfenster aus bruchsicherem Arcrylglas (die Schlagzähigkeit der Scheibe von 15 kJ/qm entspricht der Energie von ca. 1500 kg/qm bei einer Fallhöhe von 1 m)
- Türen mit Verstärkungstaschen und Zylinderschloss
- Gesamt-Belastbarkeit je Schrank: 30 kg bei gleichmäßig verteilter Last

		mit Vollblechtür/en		mit Sichtfenstertür/en			
Breite mm	Tiefe mm		Rückwand glatt Art.-Nr.	Rückwand gelocht Art.-Nr.	Rückwand glatt Art.-Nr.	Rückwand gelocht Art.-Nr.	
400	300	A	22337-040-001	22337-040-101	B	22337-040-091	22337-040-191
800	300		22337-080-001	22337-080-101		22337-080-091	C 22337-080-191



- Schrankhöhe 1000 mm
- Schrankhöhe inkl. Aufsatzpult 1270 mm
- Schrankhöhe inkl. Aufsatzpult u. fahrbarem Rahmen 1330 mm
- Schubladen und Ausziehböden pulverbeschichtet, Einlegeböden wahlweise pulverbeschichtet oder verzinkt
- Alle Ausstattungselemente im Raster von 17 mm höhenverstellbar
- Ausziehböden und Schubladen mit 15 kg belastbar, Einlegeböden mit 30 kg belastbar, jeweils bei gleichmäßig verteilter Last
- Schränke wahlweise mit Vollblechtür oder Sichtfenstertür
- Sichtfenster aus bruchsicherem Acrylglas (die Schlagzähigkeit der Scheibe von 15 kJ/qm entspricht der Energie von ca. 1500 kg/qm bei einer Fallhöhe von 1 m)
- Türen mit Verstärkungstaschen und Zylinderschloss

						Flügeltürschränke		Kombinationen	
Breite mm	Tiefe mm	Anzahl gesamt				mit Vollblechtür Art.-Nr.	mit Sichtfenstertür Art.-Nr.	Flügeltürschrank mit Aufsatzpult Art.-Nr.	Flügeltürschrank mit Aufsatzpult u. fahrbarem Rahmen Art.-Nr.
		Einlegeböden verzinkt	Einlegeböden gepulvert	Ausziehböden 20 mm	Schubladen 80 mm				
500	500	0	0	0	0	32370-050-000	32370-050-090	32370-050-010	32370-050-030
500	500	0	1	0	1	32370-050-001	32370-050-091	32370-050-011	32370-050-031
500	500	0	2	0	1	32370-050-002	32370-050-092	32370-050-012	F 32370-050-032
500	500	0	1	1	1	32370-050-003	32370-050-093	32370-050-013	32370-050-033
500	500	0	0	1	0	32370-050-004	32370-050-094	32370-050-014	32370-050-034
500	500	0	0	1	1	D 32370-050-005	32370-050-095	32370-050-015	32370-050-035
500	500	2	0	0	1	32370-050-006	32370-050-096	32370-050-016	32370-050-036
500	500	0	2	0	0	32370-050-007	32370-050-097	32370-050-017	32370-050-037
500	500	2	0	0	0	32370-050-008	32370-050-098	E 32370-050-018	32370-050-038

Einzelteile und Zubehör für diese Schränke finden Sie auf Seite 80.



A



B

- Schrankhöhe 1000 mm
- Schubladen und Ausziehböden pulverbeschichtet, Einlegeböden wahlweise pulverbeschichtet oder verzinkt
- Alle Ausstattungselemente im Raster von 17 mm höhenverstellbar
- Ausziehböden und Schubladen mit 15 kg belastbar, Einlegeböden mit 80 kg belastbar, jeweils bei gleichmäßig verteilter Last
- Schränke wahlweise mit Vollblechtüren oder Sichtfenstertüren
- Sichtfenster aus bruchsicherem Acrylglas (die Schlagzähigkeit der Scheibe von 15 kJ/qm entspricht der Energie von ca. 1500 kg/qm bei einer Fallhöhe von 1 m)
- Türen mit Verstärkungstaschen und gemeinsam durch Zylinderschloss verschließbar

Breite mm	Tiefe mm	Anzahl gesamt					mit Vollblechtüren	mit Sichtfenstertüren
		Einlegeböden verzinkt	Einlegeböden gepulvert	Ausziehböden 20 mm	Schubladen 80 mm		Art.-Nr.	Art.-Nr.
1000	500	0	0	0	0	32371-100-000	32371-100-090	
1000	500	0	1	0	2	32371-100-001	32371-100-091	
1000	500	0	2	0	2	32371-100-002	32371-100-092	
1000	500	0	1	1	2	A 32371-100-003	32371-100-093	
1000	500	0	2	2	2	32371-100-004	32371-100-094	
1000	500	3	0	0	0	32371-100-005	32371-100-095	
1000	500	1	0	0	2	32371-100-006	32371-100-096	
1000	500	0	2	0	0	32371-100-007	B 32371-100-097	
1000	500	2	0	0	0	32371-100-008	32371-100-098	



C



D

- Schrankhöhe 1000 mm
- Mit Mitteltrennwand
- Schubladen und Ausziehböden pulverbeschichtet, Einlegeböden wahlweise pulverbeschichtet oder verzinkt
- Alle Ausstattungselemente im Raster von 17 mm höhenverstellbar
- Ausziehböden und Schubladen mit 15 kg belastbar,
- Einlegeböden mit 30 kg belastbar, jeweils bei gleichmäßig verteilter Last
- Schränke wahlweise mit Vollblech- oder Sichtfenstertüren
- Sichtfenster aus bruchsicherem Acrylglas (die Schlagzähigkeit der Scheibe von 15 kJ/qm entspricht der Energie von ca. 1500 kg/qm bei einer Fallhöhe von 1 m)
- Türen mit Verstärkungstaschen und Zylinderschloss

einzel verschließbar

gemeinsam verschließbar

Breite mm	Tiefe mm	Anzahl gesamt				mit Vollblechtüren Art.-Nr.	mit Sichtfenstertüren Art.-Nr.	mit Vollblechtüren Art.-Nr.	mit Sichtfenstertüren Art.-Nr.
		Einlegeböden verzinkt	Einlegeböden gepulvert	Ausziehböden 20 mm	Schubladen 80 mm				
1000	500	0	0	0	0	32372-100-000	32372-100-090	32372-100-100	32372-100-190
1000	500	0	2	0	2	32372-100-001	32372-100-091	32372-100-101	32372-100-191
1000	500	0	4	0	2	32372-100-002	32372-100-092	32372-100-102	32372-100-192
1000	500	0	2	2	2	C 32372-100-003	32372-100-093	32372-100-103	32372-100-193
1000	500	0	4	4	2	32372-100-004	32372-100-094	32372-100-104	32372-100-194
1000	500	6	0	0	0	D 32372-100-005	32372-100-095	32372-100-105	32372-100-195
1000	500	2	0	0	4	32372-100-006	32372-100-096	32372-100-106	32372-100-196
1000	500	0	4	0	0	32372-100-007	32372-100-097	32372-100-107	32372-100-197
1000	500	4	0	0	0	32372-100-008	32372-100-098	32372-100-108	32372-100-198

Einzelteile und Zubehör für diese Schränke finden Sie auf Seite 81.



A

B

- Schrankhöhe 1950 mm
- Schubladen und Ausziehböden pulverbeschichtet, Einlegeböden wahlweise pulverbeschichtet oder verzinkt
- Alle Ausstattungselemente im Raster von 17 mm höhenverstellbar
- Ausziehböden und Schubladen mit 15 kg belastbar, Einlegeböden mit 80 kg belastbar, jeweils bei gleichmäßig verteilter Last

- Schränke wahlweise mit Vollblechtüren oder Sichtfenstertüren
- Sichtfenster aus bruchsicherem Acrylglas (die Schlagzähigkeit der Scheibe von 15 kJ/qm entspricht der Energie von ca. 1500 kg/qm bei einer Fallhöhe von 1 m)
- Türen mit Verstärkungstaschen und gemeinsam durch 3-riegeligen Drehgriff mit Zylinderschloss verschließbar
- Um ein Kippen bei ausgezogenen Böden und Schubladen zu verhindern, ist eine bauseitige Sicherung erforderlich. (Material zur Wandbefestigung wird mitgeliefert)

Breite mm	Tiefe mm	Anzahl gesamt				Schubladen 80 mm	mit Vollblechtüren Art.-Nr.	mit Sichtfenstertüren Art.-Nr.
		Einlegeböden verzinkt	Einlegeböden gepulvert	Ausziehböden 20 mm				
1000	500	0	0	0	0	32373-100-000	32373-100-090	
1000	500	0	4	0	0	32373-100-001	32373-100-091	
1000	500	0	3	0	2	32373-100-002	32373-100-092	
1000	500	0	2	2	2	B 32373-100-003	32373-100-093	
1000	500	0	3	0	4	32373-100-004	32373-100-094	
1000	500	3	0	0	6	32373-100-006	32373-100-096	
1000	500	3	0	0	2	32373-100-007	32373-100-097	
1000	500	4	0	0	0	32373-100-008	A 32373-100-098	



C



D

Ein Fall für zwei

- Schrankhöhe 1950 mm
- Mit Mitteltrennwand
- Schubladen und Ausziehböden pulverbeschichtet, Einlegeböden wahlweise pulverbeschichtet oder verzinkt
- Alle Ausstattungselemente im Raster von 17 mm höhenverstellbar
- Ausziehböden und Schubladen mit 15 kg belastbar, Einlegeböden mit 30 kg belastbar, jeweils bei gleichmäßig verteilter Last
- Schränke wahlweise mit Vollblech- oder Sichtfenstertüren
- Sichtfenster aus bruchsicherem Acrylglas (die Schlagzähigkeit der Scheibe von 15 kJ/qm entspricht der Energie von ca. 1500 kg/qm bei einer Fallhöhe von 1 m)
- Türen mit Verstärkungstaschen und Drehgriff mit integriertem Zylinderschloss (einzeln verschließbar: 2-riegelig, gemeinsam verschließbar: 3-riegelig)
- Um ein Kippen bei ausgezogenen Böden und Schubladen zu verhindern, ist eine bauseitige Sicherung erforderlich. (Material zur Wandbefestigung wird mitgeliefert)

Breite mm	Tiefe mm	Einlegeböden verzinkt	Einlegeböden gepulvert	Anzahl gesamt		einzeln verschließbar		gemeinsam verschließbar	
				Ausziehböden 20 mm	Schubladen 80 mm	mit Vollblechtüren Art.-Nr.	mit Sichtfenstertüren Art.-Nr.	mit Vollblechtüren Art.-Nr.	mit Sichtfenstertüren Art.-Nr.
1000	500	0	0	0	0	32374-100-000	32374-100-090	32374-100-100	32374-100-190
1000	500	0	6	0	6	32374-100-001	32374-100-091	32374-100-101	32374-100-191
1000	500	0	6	0	4	32374-100-002	32374-100-092	32374-100-102	32374-100-192
1000	500	0	4	4	4	32374-100-003	32374-100-093	32374-100-103	32374-100-193
1000	500	0	8	0	0	32374-100-004	32374-100-094	32374-100-104	32374-100-194
1000	500	6	0	0	6	32374-100-006	32374-100-096	32374-100-106	32374-100-196
1000	500	6	0	0	4	C 32374-100-007	32374-100-097	32374-100-107	32374-100-197
1000	500	8	0	0	0	32374-100-008	32374-100-098	D 32374-100-108	32374-100-198

Einzelteile und Zubehör für diese Schränke finden Sie auf Seite 81.

Einzelteile / Zubehör

für Hängeschränke und Flügeltürschränke mit Ausstattungselementen

A



B



C



D



E



Für Hängeschränke Modell 22337

	Art.-Nr.
Einlegeböden gepulvert, 23 mm stark, inkl. 4 Bodenträgern	
für 400 mm Breite und glatte Rückwand	22337-Z10-001
für 800 mm Breite und glatte Rückwand	22337-Z10-002
für 400 mm Breite und gelochte Rückwand	22337-Z10-003
für 800 mm Breite und gelochte Rückwand	22337-Z10-004

Für Flügeltürschränke Modell 32370

	Art.-Nr.
Riffelgummimatte schwarz, 3 mm stark, separat beigelegt	A 32370-Z45-002
Aufsatzpult , aufklappbarer Deckel, mit Abrollkante, auch für Wandbefestigung, Breite 495 mm, Tiefe 495 mm, Höhe vorne 95 mm, hinten 270 mm	B 23375-050-001
Unterbaurahmen fahrbar, gepulvert, Höhe 60 mm	C 32370-Z46-001
Einlegeboden verzinkt , 20 mm stark, inkl. 4 Bodenträgern	D 32370-Z10-001
Einlegeboden gepulvert , 20 mm stark, inkl. 4 Bodenträgern	E 32370-Z10-002
Schublade gepulvert, 80 mm hoch, inkl. Führungsschienen	F 32370-Z20-001
Ausziehboden gepulvert, 20 mm hoch, inkl. Führungsschienen	G 32370-Z25-001

F

G

H

I


Für Flügeltürenschränke Modelle 32371 und 32373

	Art.-Nr.
Riffelgummimatte schwarz, 3 mm stark, separat beigelegt	A 32371-Z45-002
Einlegeboden verzinkt , 30 mm stark, inkl. 4 Bodenträgern	D 32371-Z10-001
Einlegeboden gepulvert , 30 mm stark, inkl. 4 Bodenträgern	E 32371-Z10-002
Schubladen (2 Stück) gepulvert, 80 mm hoch, inkl. Führungsschienen	I 32371-Z20-001
Ausziehboden gepulvert, 20 mm hoch, inkl. Führungsschienen	G 32371-Z25-001

Für Flügeltürenschränke Modelle 32372 und 32374

	Art.-Nr.
Riffelgummimatte schwarz, 3 mm stark, separat beigelegt	A 32371-Z45-002
Einlegeboden verzinkt , 20 mm stark, inkl. 4 Bodenträgern	D 32370-Z10-001
Einlegeboden gepulvert , 20 mm stark, inkl. 4 Bodenträgern	E 32370-Z10-002
Schublade gepulvert, 80 mm hoch, inkl. Führungsschienen	F 32370-Z20-001
Ausziehboden gepulvert, 20 mm hoch, inkl. Führungsschienen	G 32370-Z25-001

Für alle Flügeltürenschränke

	Art.-Nr.
Option „außenliegende Türaufhängung“ = Türöffnungswinkel 180°	H 91000-L60-002



A

EXTRABREIT

- Schrankhöhe 1950 mm
- Besonders robust und verwindungssteif aufgrund extra starkem Stahlblech sowie spezieller Konstruktion der Abkantungen
- Gesamt-Belastbarkeit je Schrank: 1300 kg
- Einrichtungselemente pulverbeschichtet und im Raster von 25 mm höhenverstellbar
- Fachböden mit 120 kg belastbar
- Schubladen mit integrierter Griffleiste, kugelgelagert, mit 60 kg belastbar
- Türen mit Verstärkungstaschen und 3-riegeligem Drehgriff mit integriertem Zylinderschloss
- Um ein Kippen bei ausgezogenen Schubladen zu verhindern, ist eine bauseitige Sicherung erforderlich. (Material zur Wandbefestigung wird mitgeliefert)
- Alle Belastbarkeitsangaben bei gleichmäßig verteilter Last

Breite mm	Tiefe mm	Böden	Anzahl gesamt			Art.-Nr.
			Schubladen 75 mm	Schubladen 125 mm	Schubladen 175 mm	
1040	630	4	0	0	0	36362-104-001
1040	630	3	0	0	3	36362-104-002
1040	630	3	0	3	0	36362-104-003
1040	630	3	0	3	1	36362-104-004
1040	630	3	1	1	1	36362-104-005
1040	630	3	3	1	1	36362-104-006
1040	630	3	0	0	2	36362-104-007
1470	630	4	0	0	0	A 36364-147-014



1,3 to
Gesamt-
belastbarkeit
des Schrankes



- Schrankhöhe 1950 mm
- Mit Mitteltrennwand
- Besonders robust und verwindungssteif aufgrund extra starkem Stahlblech sowie spezieller Konstruktion der Abkantungen
- Gesamt-Belastbarkeit je Schrank: 1300 kg
- Einrichtungselemente pulverbeschichtet und im Raster von 25 mm höhenverstellbar
- Fachböden mit 120 kg belastbar
- Schubladen mit integrierter Griffleiste, kugelgelagert, mit 60 kg belastbar
- Türen mit Verstärkungstaschen und 3-riegeligem Drehgriff mit integriertem Zylinderschloss
- Um ein Kippen bei ausgezogenen Schubladen zu verhindern, ist eine bauseitige Sicherung erforderlich. (Material zur Wandbefestigung wird mitgeliefert)
- Alle Belastbarkeitsangaben bei gleichmäßig verteilter Last


Breite mm	Tiefe mm	Böden	Anzahl gesamt			Art.-Nr.
			Schubladen 75 mm	Schubladen 125 mm	Schubladen 175 mm	
1040	630	8	0	0	0	36363-104-001
1040	630	6	0	0	6	36363-104-002
1040	630	6	0	6	0	36363-104-003
1040	630	6	0	6	2	36363-104-004
1040	630	6	2	2	2	B 36363-104-005
1040	630	6	6	2	2	36363-104-006
1040	630	6	0	0	4	36363-104-007
1470	630	8	0	0	0	36364-147-024

Einzelteile und Zubehör für diese Schränke finden Sie auf Seite 89.



- Schrankhöhe 1950 mm
- Gepulverte Einlegeböden mit Aufkantung als Abrollsicherung
- Einlegeböden im Raster von 17 mm höhenverstellbar und mit 80 kg belastbar bei gleichmäßig verteilter Last
- Schränke wahlweise mit Vollblechtüren oder Lochfeldtüren mit Quadratlochung 20 mm
- Türen mit Verstärkungstaschen und 3-riegeligem Drehgriff mit integriertem Zylinderschloss
- Schließgestänge verdeckt
- Gesamt-Belastbarkeit je Schrank: 400 kg bei gleichmäßig verteilter Last
- **Ausstattungsvariante 1:** 5 Einlegeböden
- **Ausstattungsvariante 2:** 4 Einlegeböden und 1 Hakenleiste mit 10 Schiebehaken

Außenliegende Türaufhängung (gegen Aufpreis)

Art.-Nr.
 Türöffnungswinkel 180°  91000-L60-002



Option

Variante	Breite mm	Tiefe mm		mit Vollblechtüren Art.-Nr.	mit Lochfeldtüren Art.-Nr.
Ausstattungsvariante 1	1000	500		35350-100-541	35350-100-551
Ausstattungsvariante 1	1200	500	A	35350-120-541	35350-120-551
Ausstattungsvariante 1	1500	500		35350-150-541	35350-150-551
Ausstattungsvariante 2	1000	500		35351-100-541	35351-100-551
Ausstattungsvariante 2	1200	500	B	35351-120-541	35351-120-551

... flexibel sein & bleiben!



- Schrankhöhe 1950 mm
- Einlegeböden mit Aufkantung als Abrollsicherung und mit 80 kg belastbar bei gleichmäßig verteilter Last
- Traversen und Einlegeböden im Raster von 17 mm höhenverstellbar
- Alle Ausstattungselemente pulverbeschichtet
- Schränke wahlweise mit Vollblechtüren oder Lochfeldtüren mit Quadratlochung 20 mm
- Türen mit Verstärkungstaschen und 3-riegeligem Drehgriff mit integriertem Zylinderschloss
- Schließgestänge verdeckt
- Gesamt-Belastbarkeit je Schrank: 400 kg bei gleichmäßig verteilter Last
- **Ausstattungsvariante 1:** 1 Längstraverse, 2 Quertraversen, 2 Halterungen für z.B. Reifen und Springseile, 1 Einlegeboden mit Aufkantung als Abrollsicherung
- **Ausstattungsvariante 2:** 2 Längstraversen, 2 Quertraversen, 1 Trennsteg, 1 Ablageschale mit Keulenhalter, 2 Einlegeböden mit Aufkantung als Abrollsicherung
- **Ausstattungsvariante 3:** 3 Längstraversen, 4 Quertraversen, 1 Trennsteg, 1 Ablageschale mit Keulenhalter, 1 Wertfach, 2 Halterungen für z.B. Reifen und Springseile, 1 Stahlblechhalterung für z.B. Taue
- **Leergehäuse zur individuellen Bestückung:** Ausstattungselemente finden Sie auf den Seiten 90 - 91.

Variante	Breite mm	Tiefe mm		mit Vollblechtüren Art.-Nr.	mit Lochfeldtüren Art.-Nr.
Ausstattungsvariante 1	1200	500		35354-120-543	35354-120-553
Ausstattungsvariante 2	1200	500		35354-120-544	C 35354-120-554
Ausstattungsvariante 3	1200	500	D	35354-120-545	35354-120-555
Leergehäuse	1200	500		35354-120-548	35354-120-558

Einzelteile und Zubehör für diese Schränke finden Sie auf Seite 89 - 91.



- Schrankhöhe 1950 mm
- Schränke in 1000 mm Breite ohne Trennwand, Schränke in 1500 und 2000 mm Breite mit Trennwand
- Gepulverte Einlegeböden mit Aufkantung als Abrollsicherung, im Raster von 17 mm höhenverstellbar und mit 80 kg belastbar bei gleichmäßig verteilter Last
- Schränke wahlweise mit Vollblechtüren oder Lochfeldtüren mit Quadratlochung 5 mm
- Türen mit Verstärkungstaschen, auf kugelgelagerten Spezialrollen im oberen Führungsprofil, sicher geführt, mit Quetschschutz, auf Puffer aufschlagend, gemeinsam durch Drehdruckzylinderschloss verschließbar
- Gesamt-Belastbarkeit je Schrank: ohne Trennwand 400 kg, mit Trennwand 600 kg, jeweils bei gleichmäßig verteilter Last

Breite mm	Tiefe mm	Trennwand	Anzahl Böden		mit Vollblechtüren Art.-Nr.	mit Lochfeldtüren Art.-Nr.
1000	600	nein	4		35356-100-601	
1500	600	ja	8		35356-150-601	
2000	600	ja	8	A	35356-200-601	35356-200-611



B



Detail Lochfeld

- Schrankhöhe 1950 mm
- Einlegeböden mit Aufkantung als Abrollsicherung und mit 80 kg belastbar bei gleichmäßig verteilter Last
- Traversen und Einlegeböden im Raster von 17 mm höhenverstellbar
- Alle Ausstattungselemente pulverbeschichtet
- Schränke wahlweise mit Vollblechtüren oder Lochfeldtüren mit Quadratlochung 5 mm
- Türen mit Verstärkungstaschen, auf kugelgelagerten Spezialrollen im oberen Führungsprofil, sicher geführt, mit Quetschschutz, auf Puffer aufschlagend, gemeinsam durch Drehdruckzylinderschloss verschließbar
- Gesamt-Belastbarkeit je Schrank: 600 kg bei gleichmäßig verteilter Last
- **Ausstattungsvariante:**
 Linke Hälfte: 4 Einlegeböden mit Aufkantung als Abrollsicherung
 Rechte Hälfte: 3 Längstraversen, 4 Quertraversen, 1 Trennsteg, 1 Ablageschale mit Keulenhalter,
 1 Wertfach, 1 Halterung für z.B. Reifen und Springseile, 1 Stahlblechhalterung für z.B. Taue

Breite mm	Tiefe mm	Trennwand		mit Vollblechtüren Art.-Nr.	mit Lochfeldtüren Art.-Nr.
2000	600	ja		35356-200-604	B 35356-200-614

Einzelteile und Zubehör für diese Schränke finden Sie auf den Seiten 89 - 91.

Rettung in Sicht!



- Schränke mit Bohrungen zur Wandbefestigung (Befestigungsmaterial liegt bei)
- Vordere Aufkantung zur sicheren Aufbewahrung des Defibrillators
- **Variante 1:** Ohne Alarmfunktion
- **Variante 2:** Mit akustischem Alarm: beim Öffnen der Tür akustisches Signal durch Sirene (inkl. Batterie)
- **Variante 3:** Mit akustischem und optischen Alarm: beim Öffnen der Tür akustisches Signal durch Sirene und optisches Signal durch Stroboskoplampe (inkl. Batterie)
- Tür mit Sichtfenster, Aufkleber „Defibrillator“ und Drehverschluss
- Sichtfenster aus bruchsicherem Acrylglas (die Schlagzähigkeit der Scheibe von 15 kJ/qm entspricht der Energie von ca. 1500 kg/qm bei einer Fallhöhe von 1 m)

Variante	Höhe mm	Breite mm	Tiefe mm	Art.-Nr.
Variante 1: ohne Alarmfunktion	400	400	220	A 22338-040-099
Variante 2: mit akustischem Alarm	400	400	220	A 22338-040-199
Variante 3: mit akustischem u. optischen Alarm	490	400	220	B 22338-040-299

C



D



E



Für Schwerlastschränke Modelle 36362 und 36363

	für Modell 36362 Art.-Nr.	für Modell 36363 Art.-Nr.
Fachböden , gepulvert, 40 mm stark	C 36362-Z25-001	36363-Z25-001
Schubladen , gepulvert, inkl. Führungsschienen		
Blendenhöhe 75 mm	36362-Z20-001	36363-Z20-001
Blendenhöhe 125 mm	36362-Z20-002	D 36363-Z20-002
Blendenhöhe 175 mm	36362-Z20-003	36363-Z20-003

Für Schwerlastschränke Modell 36364

	Art.-Nr.
Fachboden , gepulvert, 40 mm stark, für Schränke ohne Trennwand	E 36364-Z25-001
Fachboden , gepulvert, 40 mm stark, für Schränke mit Trennwand	36364-Z25-002

Für Ballschränke als Flügeltürenschränke Modelle 35350 und 35351

Einlegeböden mit Aufkantung als Abrollsicung
30 mm stark, gepulvert, inkl. 4 Bodenträgern

für Breite mm	Art.-Nr.
1000	35350-Z10-101
1200	E 35350-Z10-102
1500	35350-Z10-103


Für Ballschränke als Schiebetürenschränke Modell 35356

Einlegeböden mit Aufkantung als Abrollsicung
30 mm stark, gepulvert, inkl. 4 Bodenträgern


für Breite mm	Art.-Nr.
1000	E 35356-Z10-001
1500	35356-Z10-002
2000	35356-Z10-001

Einzelteile / Zubehör für Sportgeräte-Modulschränke

Detail Lochfeld
Flügeltürenschränk: 20 x 20 mm



Detail Lochfeld
Schiebetürenschränk: 5 x 5 mm




A



B



C



D



E



F



G



H



I



Für Sportgeräte-Modulschränke als Flügeltürenschränke Modell 35354

	Art.-Nr.
Einlegeboden mit Aufkantung als Abrollsic gepulvert, 30 mm stark, inkl. 4 Bodenträgern	A 35350-Z10-102
Längstraverse 1164 mm lang (zum Einstecken in 2 Quertraversen; zur Befestigung sind 2 Quertraversen nötig)	B 35354-Z20-001
Quertraverse 470 mm lang (zum Einhängen in die Stelleisten an der Seiten- oder Trennwand)	C 35354-Z20-002
Stahlblechhalterung für z.B. Taue (zum Einhängen an einer Längs- oder Quertraverse)	D 35354-Z40-003
Trennsteg 440 mm lang (zum Einstecken zwischen 2 Längstraversen)	E 35354-Z30-001
Halterung für z.B. Reifen und Springseile (zum Einhängen an einer Längs- oder Quertraverse)	F 35354-Z40-001
Wertfach , 400 x 420 x 85 mm, mit Zylinderschloss (zum Einhängen zwischen 2 Längstraversen)	G 35354-Z50-001
Ablageschale mit Keulenhalter , 405 x 464 x 150 mm (zum Einhängen zwischen 2 Längstraversen)	H 35354-Z40-004
Riffelgummimatte , schwarz, 1183 x 460 x 3 mm, separat beigelegt	I 35354-Z45-001

Für Sportgeräte-Modulschränke als Schiebetürenschränke Modell 35356

	Art.-Nr.
Einlegeboden mit Aufkantung als Abrollsic gepulvert, 30 mm stark, inkl. 4 Bodenträgern	A 35356-Z10-001
Längstraverse 963 mm lang (zum Einstecken in 2 Quertraversen; zur Befestigung sind 2 Quertraversen nötig)	B 35356-Z20-001
Quertraverse 495 mm lang (zum Einhängen in die Stelleisten an der Seiten- oder Trennwand)	C 35356-Z20-002
Stahlblechhalterung für z.B. Taue (zum Einhängen an einer Längs- oder Quertraverse)	D 35354-Z40-003
Trennsteg 440 mm lang (zum Einstecken zwischen 2 Längstraversen)	E 35354-Z30-001
Halterung für z.B. Reifen und Springseile (zum Einhängen an einer Längs- oder Quertraverse)	F 35354-Z40-001
Wertfach , 400 x 420 x 85 mm, mit Zylinderschloss (zum Einhängen zwischen 2 Längstraversen)	G 35354-Z50-001
Ablageschale mit Keulenhalter , 405 x 464 x 150 mm (zum Einhängen zwischen 2 Längstraversen)	H 35354-Z40-004
Riffelgummimatte , schwarz, 982 x 500 x 3 mm, separat beigelegt	I 35356-Z45-001



A



B

Beschriftungsleisten: Seite 98

- Tiefe 400 mm
- Fachböden gepulvert, im Raster von 17 mm höhenverstellbar und mit 10 kg belastbar bei gleichmäßig verteilter Last
- Lichte Fachhöhe 118 mm bei gleichmäßig auf die Höhe verteilten Böden
- Ordnungsschränke: vor den Fächern einschlagende Flügeltür/en (in 640 mm Breite eine Tür, in 1000 mm Breite zwei Türen), mit Verstärkungstaschen und 3-riegeligem Drehgriff mit integriertem Zylinderschloss
- Ordnungsregale: vorne offen, ohne Tür/en vor den Fächern
- Gesamt-Belastbarkeit je Regal / Schrank: 400 kg bei gleichmäßig verteilter Last

- **Schrank A:** 2 Fachreihen = 26 Fächer
wahlweise mit oder ohne Tür

- **Schrank B:** 3 Fachreihen = 39 Fächer
wahlweise mit oder ohne Türen

- **Schrank C:** Oben 3 Fachreihen = 18 Fächer
darunter ein ausziehbarer Ablageboden ca. 830 mm breit x 350 mm tief
unten ein Flügeltürenschränk 950 mm hoch (2 Ordnerhöhen DIN A4 möglich) mit einem gepulverten höhenverstellbaren Einlegeboden, Belastbarkeit 80 kg bei gleichmäßig verteilter Last
Um ein Kippen bei ausgezogenem Ablageboden zu verhindern, ist eine bauseitige Sicherung erforderlich. (Material zur Wandbefestigung wird mitgeliefert)

- **Schrank D:** Oben 3 Fachreihen = 18 Fächer
untergebauter Ablagetisch mit melaminharzbeschichteter Arbeitsplatte, 25 mm stark, 300 mm tief
Gestell: 950 mm hoch, 600 mm tief mit 2 fest eingeschweißten Böden (2 Ordnerhöhen DIN A4 möglich)

- **Schrank E:** 3 Fachreihen = 18 Fächer (auch in Verbindung mit einem Untergestell oder Schrank z.B. Seite 48 oder 60)



E



Ordnung leicht gemacht

C

D

Ordnungsschränke mit Tür/en

Höhe mm	Breite mm	Anzahl		lichte Fachbreite			Art.-Nr.
		Böden	Fächer	linke Reihe mm	mittlere Reihe mm	rechte Reihe mm	
1950	640	24	26	255		250	A 41423-064-300
1950	1000	36	39	270	290	270	B 41422-100-300

Ordnungsregale ohne Tür/en

Höhe mm	Breite mm	Anzahl		lichte Fachbreite			Art.-Nr.
		Böden	Fächer	linke Reihe mm	mittlere Reihe mm	rechte Reihe mm	
1950	640	24	26	255		275	41423-064-000
1950	1000	36	39	290	290	290	41422-100-000
1950	1000	15	18	290	290	290	C 41424-100-000
1950	1000	15	18	290	290	290	D 41425-100-000
1000	1000	15	18	290	290	290	E 41426-100-000

Einzelteile und Zubehör für diese Schränke finden Sie auf Seite 98.

**budgetschonende
Einsteiger**



A



B

Beschriftungsleisten: Seite 99

- Schranktiefe 500 mm
- Schubladen wahlweise auf Gleitführungen mit 15 kg Tragkraft oder auf Rollenführungen mit 30 kg Tragkraft, jeweils bei gleichmäßig verteilter Last
- Schubladen 80 % ausziehbar
- Alle Schubladen einer Reihe gemeinsam durch Zentralverschluss mit Zylinderschloss verschließbar
- Individuelles Einteilungsmaterial aus verzinktem Stahlblech separat erhältlich
- Um ein Kippen bei ausgezogenen Schubladen zu verhindern, ist eine bauseitige Sicherung erforderlich. (Material zur Wandbefestigung wird mitgeliefert)

Höhe mm	Breite mm	Anzahl Schubladen je Reihe			auf Gleitführungen	auf Rollenführungen
		Blende 100 mm	Blende 200 mm		Art.-Nr.	Art.-Nr.
900	500	8	0		43444-050-000	43431-050-000
900	500	6	1		43444-050-001	43431-050-001
900	500	4	2	A	43444-050-002	43431-050-002
900	500	2	3		43444-050-003	43431-050-003
900	500	0	4		43444-050-004	43431-050-004
900	1000	8	0		43445-100-000	43432-100-000
900	1000	6	1	B	43445-100-001	43432-100-001
900	1000	4	2		43445-100-002	43432-100-002
900	1000	2	3		43445-100-003	43432-100-003
900	1000	0	4		43445-100-004	43432-100-004



- Lichte Schubladeninnenmaße:

Art.-Nr. 43444 - 43447: Breite 420 mm, Tiefe 450 mm

Art.-Nr. 43431 - 43434: Breite 400 mm, Tiefe 420 mm

Höhe mm	Breite mm	Anzahl Schubladen je Reihe			auf Gleitführungen Art.-Nr.	auf Rollenführungen Art.-Nr.
		Blende 100 mm	Blende 200 mm			
900	1500	8	0		43446-150-000	43433-150-000
900	1500	6	1		43446-150-001	43433-150-001
900	1500	4	2		43446-150-002	43433-150-002
900	1500	2	3	C	43446-150-003	43433-150-003
900	1500	0	4		43446-150-004	43433-150-004
1800	1000	17	0		43447-100-000	43434-100-000
1800	1000	15	1		43447-100-001	43434-100-001
1800	1000	13	2		43447-100-002	43434-100-002
1800	1000	11	3		43447-100-003	D 43434-100-003
1800	1000	9	4		43447-100-004	43434-100-004
1800	1000	7	5		43447-100-005	43434-100-005
1800	1000	5	6		43447-100-006	43434-100-006
1800	1000	3	7		43447-100-007	43434-100-007
1800	1000	1	8		43447-100-008	43434-100-008

Einzelteile und Zubehör für diese Schränke finden Sie auf Seite 99.

75 x ausziehend gut



A



B

Beschriftungsleisten: Seite 101



C

- Schranktiefe 600 mm
- Schubladen auf Rollenführungen mit 50 kg Tragkraft bei gleichmäßig verteilter Last
- Schubladen mit Einzelauszugssperre, 85 % ausziehbar
- Alle Schubladen gemeinsam durch Zentralverschluss mit Zylinderschloss verschließbar
- Individuelles Einteilungsmaterial aus verzinktem Stahlblech separat erhältlich

Höhe mm	Anzahl Schubladen						Schrankbreite		
	Blende 75 mm	Blende 100 mm	Blende 125 mm	Blende 150 mm	Blende 175 mm	Blende 200 mm	500 mm Art.-Nr.	715 mm Art.-Nr.	1023 mm Art.-Nr.
600	0	0	0	1	2	0	43453-060-001	43454-060-001	43456-060-001
600	0	3	0	0	0	1	43453-060-002	43454-060-002	43456-060-002
600	1	0	1	2	0	0	A 43453-060-004	43454-060-004	43456-060-004
600	0	5	0	0	0	0	43453-060-008	43454-060-008	43456-060-008
600	4	0	0	0	0	1	43453-060-011	43454-060-011	43456-060-011
600	2	2	0	1	0	0	43453-060-012	43454-060-012	43456-060-012
600	3	0	1	1	0	0	43453-060-013	43454-060-013	43456-060-013
800	0	0	0	0	4	0	43453-080-001	43454-080-001	43456-080-001
800	0	2	4	0	0	0	43453-080-002	43454-080-002	43456-080-002
800	8	1	0	0	0	0	43453-080-011	C 43454-080-011	43456-080-011
800	2	0	0	1	0	2	43453-080-012	43454-080-012	43456-080-012
800	4	4	0	0	0	0	B 43453-080-013	43454-080-013	43456-080-013
800	6	1	0	1	0	0	43453-080-014	43454-080-014	43456-080-014



- Lichte Schubladeninnenmaße:

Art.-Nr. 43453: Breite 405 mm, Tiefe 495 mm

Art.-Nr. 43454: Breite 620 mm, Tiefe 495 mm

Art.-Nr. 43456: Breite 928 mm, Tiefe 495 mm

Höhe mm	Anzahl Schubladen						Schrankbreite		
	Blende 75 mm	Blende 100 mm	Blende 125 mm	Blende 150 mm	Blende 175 mm	Blende 200 mm	500 mm Art.-Nr.	715 mm Art.-Nr.	1023 mm Art.-Nr.
1000	0	0	0	6	0	0	43453-100-001	D 43454-100-001	43456-100-001
1000	0	7	0	0	0	1	43453-100-002	43454-100-002	43456-100-002
1000	0	1	0	0	0	4	43453-100-007	43454-100-007	43456-100-007
1000	8	1	0	0	0	1	43453-100-011	43454-100-011	43456-100-011
1000	2	0	2	2	0	1	43453-100-012	43454-100-012	43456-100-012
1000	5	0	3	1	0	0	43453-100-013	43454-100-013	43456-100-013
1000	4	0	2	0	2	0	43453-100-014	43454-100-014	43456-100-014
1200	0	1	0	0	0	5	43453-120-006	43454-120-006	43456-120-006
1200	0	2	0	6	0	0	43453-120-007	43454-120-007	43456-120-007
1200	0	7	0	0	0	2	43453-120-008	43454-120-008	43456-120-008
1200	2	4	0	1	0	2	43453-120-014	43454-120-014	43456-120-014
1200	3	2	0	1	3	0	43453-120-015	43454-120-015	E 43456-120-015

Einzelteile und Zubehör für diese Schränke finden Sie auf den Seiten 100 -101.

Einzelteile / Zubehör für Ordnungsschränke und -regale

A



B



C



<p>Für Ordnungsschränke / -regale Modell 41422</p> <p>Einlegeboden 18 mm stark, gepulvert, inkl. 4 Bodenträgern</p> <p>- für alle Reihen</p>	<p>Art.-Nr.</p> <p>A 41422-Z10-002</p>
<p>Für Ordnungsschränke / -regale Modell 41423</p> <p>Einlegeboden 18 mm stark, gepulvert, inkl. 4 Bodenträgern</p> <p>- für linke Reihe</p>	<p>Art.-Nr.</p> <p>A 41423-Z10-002</p>
<p>- für rechte Reihe</p>	<p>A 41422-Z10-002</p>
<p>Für Ordnungsregale Modell 41424</p> <p>Einlegeboden 18 mm stark, gepulvert, inkl. 4 Bodenträgern</p> <p>- für alle Reihen</p>	<p>Art.-Nr.</p> <p>A 41422-Z10-002</p>
<p>Einlegeboden 30 mm stark, gepulvert, inkl. 4 Bodenträgern</p> <p>- für Flügeltürenschränk unten</p>	<p>B 31310-Z10-016</p>
<p>Für Ordnungsregale Modelle 41425 und 41426</p> <p>Einlegeboden 18 mm stark, gepulvert, inkl. 4 Bodenträgern</p> <p>- für alle Reihen</p>	<p>Art.-Nr.</p> <p>A 41422-Z10-002</p>
<p>Für alle Ordnungsschränke / -regale</p> <p>Beschriftungsleiste, aufsteckbar, 150 mm lang, inkl. Papier- und Folienstreifen</p>	<p>Art.-Nr.</p> <p>C 41422-Z91-002</p>

D



E



F



Für Schränke mit Gleitführungen Modelle 43444-43447	... Rollenführungen Modelle 43431-43434
	Art.-Nr.	Art.-Nr.
Einteilungs-Sets mit Trennwänden und Trennblechen, verzinkt		
Set für 4 Fächer = 1 Trennwand + 2 Trennbleche (Aufteilung 1/2)		
für Blendenhöhe 100 mm	D 43444-Z30-112	43431-Z30-112
für Blendenhöhe 200 mm	43444-Z30-212	43431-Z30-212
Set für 6 Fächer = 1 Trennwand + 4 Trennbleche (Aufteilung 1/2)		
für Blendenhöhe 100 mm	E 43444-Z30-114	43431-Z30-114
für Blendenhöhe 200 mm	43444-Z30-214	43431-Z30-214
Set für 9 Fächer = 2 Trennwände + 6 Trennbleche (Aufteilung 1/3)		
für Blendenhöhe 100 mm	F 43444-Z30-126	43431-Z30-126
für Blendenhöhe 200 mm	43444-Z30-226	43431-Z30-226
Beschriftungsleiste, aufsteckbar, 433 mm lang, inkl. Papier- und Folienstreifen	C 43444-Z91-001	43444-Z91-001

Für Schrankbreite	500 mm Modell 43453	715 mm Modell 43454	1023 mm Modell 43456
	Art.-Nr.	Art.-Nr.	Art.-Nr.
Einteilungs-Sets mit Mulden , verzinkt, nur für Blendenhöhe 75 mm, jede Muldenreihe inkl. 5 Trennblechen			
Set 1: 3 Reihen à 138 mm Breite	A 43453-Z39-004		
Set 2: 1 Reihe 207 mm, 1 Reihe 138 mm und 1 Reihe 69 mm Breite	B 43453-Z39-005		
Set 3: 1 Reihe 138 mm und 4 Reihen à 69 mm Breite	C 43453-Z39-006		
Set 4: 3 Reihen à 207 mm Breite		43454-Z39-004	
Set 5: 1 Reihe 207 mm und 3 Reihen à 138 mm Breite		43454-Z39-005	
Set 6: 2 Reihen à 138 mm und 5 Reihen à 69 mm Breite		43454-Z39-006	
Set 7: 4 Reihen à 207 mm Breite und 1 Reihe 69 mm Breite			43456-Z39-004
Set 8: 2 Reihen à 207 mm, 2 Reihen à 138 mm, 3 Reihen à 69 mm Breite			43456-Z39-005
Set 9: 1 Reihe 207 mm, 3 Reihen à 138 mm, 4 Reihen à 69 mm Breite			43456-Z39-006
Einteilungs-Sets mit Trennwänden und Trennblechen , verzinkt			
Set für 6 Fächer = 1 Trennwand + 4 Trennbleche (Aufteilung 1/2)			
für Blendenhöhe 100 mm	43453-Z30-314	D 43454-Z30-314	
für Blendenhöhe 125 mm	43453-Z30-414	43454-Z30-414	
für Blendenhöhe 150 mm	43453-Z30-514	43454-Z30-514	
für Blendenhöhen 175 mm und 200 mm	43453-Z30-614	43454-Z30-614	
Set für 9 Fächer = 2 Trennwände + 6 Trennbleche (Aufteilung 1/3)			
für Blendenhöhe 100 mm	43453-Z30-326	E 43454-Z30-326	43456-Z30-326
für Blendenhöhe 125 mm	43453-Z30-426	43454-Z30-426	43456-Z30-426
für Blendenhöhe 150 mm	43453-Z30-526	43454-Z30-526	43456-Z30-526
für Blendenhöhen 175 mm und 200 mm	43453-Z30-626	43454-Z30-626	43456-Z30-626
Set für 12 Fächer = 3 Trennwände + 8 Trennbleche (Aufteilung 1/4)			
für Blendenhöhe 100 mm		F 43454-Z30-338	43456-Z30-338
für Blendenhöhe 125 mm		43454-Z30-438	43456-Z30-438
für Blendenhöhe 150 mm		43454-Z30-538	43456-Z30-538
für Blendenhöhen 175 mm und 200 mm		43454-Z30-638	43456-Z30-638
Riffelgummimatte schwarz, 3 mm stark, lose, für Schrankdeckel	43453-Z45-002	43454-Z45-002	43456-Z45-002
Riffelgummimatte schwarz, 3 mm stark, lose, für Schublade	G 43453-Z45-003	43454-Z45-003	43456-Z45-003
Beschriftungsleiste, magnetisch inkl. Papier- und Folienstreifen	H 43453-Z91-002 428 mm	43454-Z91-002 643 mm	43456-Z91-002 950 mm

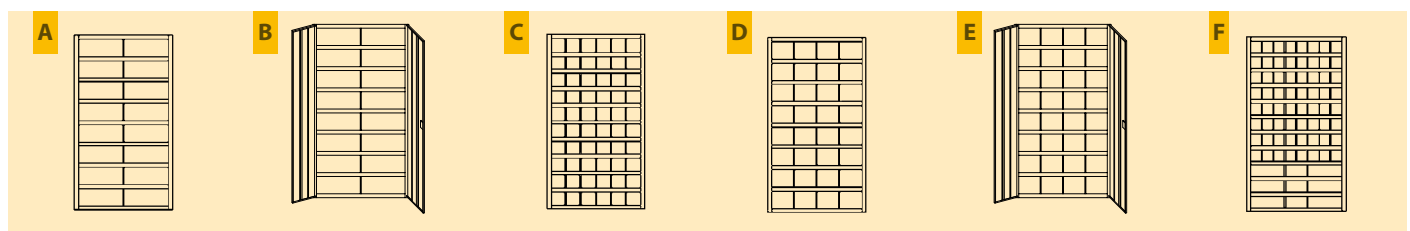


A



C

- Höhe 1800 mm, Breite 1000 mm
- Feste Fächer mit vorderer Aufkantung und integrierter Etikettenleiste
- Fächerregale ohne Tür
- Fächerregalschränke mit vorgebauter aufschlagener Doppelflügeltür, mit Verstärkungstaschen und 3-riegeligem Drehgriff mit integriertem Zylinderschloss
- Gesamt-Belastbarkeit je Regal / Schrank: 400 kg bei gleichmäßig verteilter Last
- Um ein Kippen der 250 mm tiefen Regale (C und F) zu verhindern, ist eine bauseitige Sicherung erforderlich. (Material zur Wandbefestigung wird mitgeliefert)





Anzahl Fächer	Fachgröße B x H mm	ohne Türen		mit Türen	
		Tiefe mm	Art.-Nr.	Tiefe mm	Art.-Nr.
16	455 x 180	500	A 41413-100-000	530	B 41413-100-300
60	145 x 135	250	C 41414-100-000		
32	220 x 180	500	D 41415-100-000	530	E 41415-100-300
64	105 x 120	250	F 41416-100-000		
6	335 x 120				
3	220 x 120				

... Freiräume schaffen!



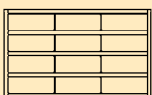
A



B

- Höhe 900 mm, Breite 1500 mm
- Feste Fächer mit vorderer Aufkantung und integrierter Etikettenleiste
- Gesamt-Belastbarkeit je Regal: 400 kg bei gleichmäßig verteilter Last

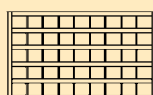
A



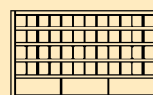
B



C



D





C

D

Anzahl Fächer	Fachgröße BxH mm	Tiefe mm	Art.-Nr.
12	465 x 175	500	A 41417-150-000
24	228 x 175	500	B 41418-150-000
45	148 x 132	250	C 41419-150-000
48	109 x 122	250	D 41420-150-000
3	465 x 172		



Beispiel Beschriftungsmöglichkeit

1 to
statische
Flächen-
traglast/m²



B



C

- Gestell: 1500 oder 2000 mm lang, 600 mm tief, 860 mm hoch
- Gesamthöhe inkl. Platte 900 mm
- Gestell aus Quadratrohr 40/2 mm mit umlaufendem Unterrahmen aus Winkelstahl 40/40/4 mm
- Gestelle seitlich vorbereitet zum Verschrauben mit weiteren Werkbänken
- Platte: Buchen-Multiplexplatte, geölt, 1500 oder 2000 mm lang, 700 mm tief, 40 mm stark
- Statische Flächentraglast 1 to pro qm
- Schubladen mit Rollenführungen, durch Zylinderschloss verschließbar, Tragkraft 30 kg bei gleichmäßig verteilter Last
- Zubehör für Schubladen siehe Seite 101

Zubehör: Einteilungs-Set

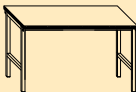

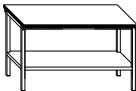

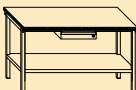
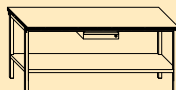
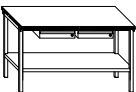
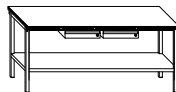




E



H

	Plattenlänge 1500 mm		Plattenlänge 2000 mm	
	Art.-Nr.		Art.-Nr.	
Werkbänke A + B	A	 58580-150-000	B	 58580-200-000
Werkbänke C + D - ein Ablageboden	C	 58581-150-000	D	 58581-200-000
Werkbänke E + F - ein Ablageboden - eine Schublade, Blende 125 mm	E	 58582-150-000	F	 58582-200-000
Werkbänke G + H - ein Ablageboden - 2 Schubladen, Blende 125 mm	G	 58583-150-000	H	 58583-200-000

Zubehör für diese Werkbänke finden Sie auf Seite 116.



- Gestell: 1500 oder 2000 mm lang, 600 mm tief, 860 mm hoch
- Gesamthöhe inkl. Platte 900 mm
- Gestell aus Quadratrohr 40/2 mm mit umlaufendem Unterrahmen aus Winkelstahl 40/40/4 mm
- Gestelle seitlich vorbereitet zum Verschrauben mit weiteren Werkbänken
- Platte: Buchen-Multiplexplatte, geölt, 1500 oder 2000 mm lang, 700 mm tief, 40 mm stark
- Statische Flächentraglast 1 to pro qm
- Einzelschubladen mit Rollenführungen, durch Zylinderschloss verschließbar, Tragkraft 30 kg bei gleichmäßig verteilter Last
- Schubladenblocks 600 mm hoch, durch Zentralverschluss verschließbar
- Schubladen der Schubladenblocks mit Rollenführungen, 85 % ausziehbar, Tragkraft 50 kg bei gleichmäßig verteilter Last
- Zubehör für Schubladen siehe Seite 101



**Zubehör:
Beschriftungsleiste**


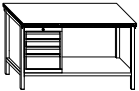
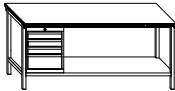
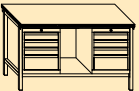
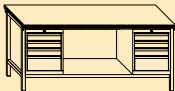
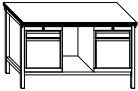
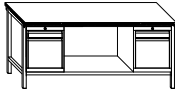
Ringschlüssel

**Die nehmen
Ihnen die Last ab!**



E

F

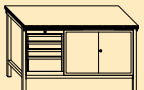
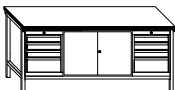
	Plattenlänge 1500 mm	Plattenlänge 2000 mm
	Art.-Nr.	Art.-Nr.
Werkbank A - ein Ablageboden - 3 Schubladen, Blende 125 mm		A  58584-200-000
Werkbänke B + C - ein Ablageboden - ein Schubladenblock mit 4 Schubladen (3x Blende 100 mm, 1x Blende 200 mm)	B  58587-150-000	C  58587-200-000
Werkbänke D + E - ein Ablageboden - 2 Schubladenblocks mit je 4 Schubladen (3x Blende 100 mm, 1x Blende 200 mm)	D  58588-150-000	E  58588-200-000
Werkbänke F + G - ein Ablageboden - 2 Schubladenblocks mit je 2 Schubladen (1x Blende 100 mm, 1x Blende 400 mm)	F  58591-150-000	G  58591-200-000

Zubehör für diese Werkbänke finden Sie auf Seite 116.

Ein starkes Stück!



- Gestell: 1500 oder 2000 mm lang, 600 mm tief, 860 mm hoch
- Gesamthöhe inkl. Platte 900 mm
- Gestell aus Quadratrohr 40/2 mm mit umlaufendem Unterrahmen aus Winkelstahl 40/40/4 mm
- Gestelle seitlich vorbereitet zum Verschrauben mit weiteren Werkbänken
- Platte: Buchen-Multiplexplatte, geölt, 1500 oder 2000 mm lang, 700 mm tief, 40 mm stark
- Statische Flächentraglast 1 to pro qm
- Schubladenblocks 600 mm hoch, durch Zentralverschluss verschließbar
- Schubladen mit Rollenführungen, 85 % ausziehbar, Tragkraft 50 kg bei gleichmäßig verteilter Last
- Türen der Werkzeugschränke gemeinsam durch Zylinderschloss verschließbar

	Plattenlänge 1500 mm	Plattenlänge 2000 mm
	Art.-Nr.	Art.-Nr.
Werkbank A - ein Schubladenblock mit 4 Schubladen (3x Blende 100 mm, 1x Blende 200 mm) - ein Werkzeugschrank rechts	A  58592-150-000	
Werkbank B - 2 Schubladenblocks mit je 4 Schubladen (3x Blende 100 mm, 1x Blende 200 mm) - ein Werkzeugschrank mittig		B  58593-200-000

Zubehör für diese Werkbänke finden Sie auf Seite 116.



- Höhe vorne 1100 mm / hinten 1200 mm, Breite 700 mm, Tiefe 600 mm
- Fest verschweißtes Pult, innen ein 200 mm tiefer Boden
- 2 Fachböden, fest eingeschweißt und pulverbeschichtet
- Aufklappbarer Deckel aus Tischlerplatte, geölt, mit Abrollkante vorne und hinten

Offene Ausführung	Art.-Nr.
Gestell aus Winkelprofil 30/30/2 mm	C 34340-070-000
Geschlossene Ausführung	Art.-Nr.
Integrierter Schrank, Türen mit Verstärkungstaschen, gemeinsam durch Zylinderschloss verschließbar	D 34341-070-001

treue Wegbegleiter



A

B

- Gesamthöhe (inkl. Rollen und Platte) 915 mm
- Gesamtbreite (inkl. Schiebegriff) 1090 mm
- Gesamttiefe (inkl. Platte) 600 mm
- Gehäuseabmessungen: 700 mm hoch, 1000 mm breit, 500 mm tief
- Platte: Buchen-Multiplexplatte, geölt, 1020 mm lang, 600 mm tief, 25 mm stark
- Fachböden verzinkt und im Raster von 17 mm höhenverstellbar
- Schubladen mit Gleitführungen und 80% ausziehbar
- Fachböden und Schubladen mit jeweils 20 kg belastbar bei gleichmäßig verteilter Last
- Tür mit Verstärkungstasche, durch Zylinderschloss verschließbar, Türöffnungswinkel 180°
- Alle Schubladen gemeinsam durch Zentralverschluss mit Zylinderschloss verschließbar
- Schubladenreihe und Schrankfach gleichschließend
- Mit 2 Lenkrollen mit Feststellern und 2 Bockrollen, \varnothing 160 mm
- Mit seitlichem robusten Schiebegriff



C

D

	Art.-Nr.
Montagewagen A - eine Schubladenreihe mit 6 Schubladen 100 mm - ein Schrankfach mit 1 Einlegeboden	A 54541-109-000
Montagewagen B - eine Schubladenreihe mit 2 Schubladen 100mm und 2 Schubladen 200 mm - ein Schrankfach mit 1 Einlegeboden	B 54541-109-001
Montagewagen C - eine Schubladenreihe mit 4 Schubladen 100 mm und 1 Schublade 200 mm - ein offenes Fach mit 1 Einlegeboden	C 54541-109-002
Montagewagen D - ein offenes Fach mit 1 Einlegeboden - ein Schrankfach mit 1 Einlegeboden	D 54541-109-003

Zubehör für diese Montagewagen finden Sie auf Seite 117.


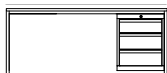
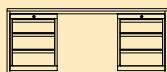
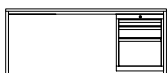
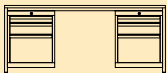
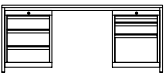


- Gestell: 1700 mm lang, 600 mm tief, 695 mm hoch
- Gestell aus Quadratrohr 30/2 mm mit Niveau-Ausgleichsschrauben
- Schubladenblocks 600 mm hoch, durch Zentralverschluss verschließbar
- Schubladen mit Rollenführungen, 85 % ausziehbar, Tragkraft 50 kg bei gleichmäßig verteilter Last
- Meisterschreibtisch: mit hellgrauer, melaminharzbeschichteter Arbeitsplatte 1700 x 800 x 25 mm, Gesamthöhe 720 mm
- Werkstisch: mit Buchen-Multiplexplatte, geölt, 1900 x 700 x 40 mm, Gesamthöhe 735 mm



F

D

	Art.-Nr.
Meisterschreibtisch A	 A 78785-170-001
Meisterschreibtisch B - rechts ein Schubladenblock mit 3 Schubladen (1 x Blende 150 mm, 2 x Blende 175 mm)	 B 78785-170-006
Meisterschreibtisch C - links und rechts ein Schubladenblock mit je 3 Schubladen (je 1 x Blende 150 mm, 2 x Blende 175 mm)	 C 78785-170-008
Meisterschreibtisch D - rechts ein Schubladenblock mit 3 Schubladen (1 x Blende 75 mm, 1 x Blende 125 mm, 1 x Blende 300 mm)	 D 78785-170-011
Meisterschreibtisch E - links und rechts ein Schubladenblock mit je 3 Schubladen (je 1 x Blende 75 mm, 1 x Blende 125 mm, 1 x Blende 300 mm)	 E 78785-170-012
Meisterschreibtisch F - links ein Schubladenblock mit 3 Schubladen (1 x Blende 150 mm, 2 x Blende 175 mm) - rechts ein Schubladenblock mit 3 Schubladen (1 x Blende 75 mm, 1 x Blende 125 mm, 1 x Blende 300 mm)	 F 78785-170-013

Zubehör für diese Tische finden Sie auf Seite 116.

A



B



C



D



Für Werkbänke Modelle 58580 - 58593

für Plattenlänge
1500 mm 2000 mm


	Art.-Nr.	Art.-Nr.
Abroll-Leiste aus Buchen-Multiplex, 140 x 20 mm, zur Befestigung an der hinteren Platten-Längskante, separat mitgeliefert	A 58580-Z50-001	58580-Z50-002
Plattenabdeckung aus verzinktem Stahlblech, zum Überschieben über die Multiplexplatte; abgekantet, so dass auch die Platten-Längskanten vorne und hinten geschützt sind	B 58580-Z52-001	58580-Z52-002

Für Meisterschreibtische / Werkische Modell 78785

	Art.-Nr.
Buchen-Multiplexplatte 1900 x 700 x 40 mm (Aufpreis) anstatt hellgrauer Platte 1700 x 800 x 25 mm	C 78785-L50-019
Hängerrahmen pulverbeschichtet, für DIN A 4-Hängemappen, Aufhängeabstand 330 mm, für Blendenhöhe 300 mm	78785-Z30-001
- Beschriftungsreiter lesbar von der Seite - Beschriftungsreiter lesbar von vorne	D 78785-Z30-002

E

F

G


Für Montagewagen Modell 54541

	Art.-Nr.
Einteilungs-Sets mit Trennwänden und Trennblechen, verzinkt	
Set für 4 Fächer = 1 Trennwand + 2 Trennbleche (Aufteilung 1/2)	
für Blendenhöhe 100 mm	E 43444-Z30-112
für Blendenhöhe 200 mm	43444-Z30-212
Set für 6 Fächer = 1 Trennwand + 4 Trennbleche (Aufteilung 1/2)	
für Blendenhöhe 100 mm	F 43444-Z30-114
für Blendenhöhe 200 mm	43444-Z30-214
Set für 9 Fächer = 2 Trennwände + 6 Trennbleche (Aufteilung 1/3)	
für Blendenhöhe 100 mm	G 43444-Z30-126
für Blendenhöhe 200 mm	43444-Z30-226

Beispiele für Sonderanfertigungen und Objekte



Beispiele für Sonderanfertigungen und Objekte



§ 1 Allgemeines

1. Unsere Geschäftsbedingungen gelten für alle Geschäftsbeziehungen, auch dann, wenn die andere Vertragspartei sie nicht kennt; auf Anforderung werden wir unsere AGB unverzüglich zur Kenntnis geben.
2. Abweichende, entgegenstehende oder ergänzende Allgemeine Geschäftsbedingungen werden nicht Vertragsbestandteil. Stehen Allgemeine Geschäftsbedingungen des Kunden mit unseren in Widerspruch, so gelten unsere Allgemeinen Geschäftsbedingungen vorrangig.

§ 2 Vertragsschluss

1. Unsere Angebote sind freibleibend. Technische Änderungen bleiben vorbehalten.
2. Mit der Bestellung erklärt der Kunde verbindlich, die bestellte Ware erwerben zu wollen. Wir sind berechtigt, das in der Bestellung liegende Vertragsangebot innerhalb von 6 Werktagen nach Eingang bei uns anzunehmen. Die Annahme kann entweder in Schriftform (u. a. EMail, Fax) oder durch Auslieferung der Ware an den Kunden erklärt werden.

§ 3 Lieferumfang

1. Der Vertragsschluss erfolgt unter dem Vorbehalt der richtigen und rechtzeitigen Selbstbelieferung durch unsere Zulieferer. Der Kunde wird über die Nichtverfügbarkeit der Leistung unverzüglich informiert.
2. Ist die Bestellung artikelbezogen, so bleibt der Vertragsschluss im Übrigen uneingeschränkt von der Nichtverfügbarkeit einzelner Artikel. Gleiches gilt für den Fall der nicht vollzähligen Lieferung eines bestimmten Artikels, sofern die Lieferung der Mindermenge für den Kunden nicht unzumutbar ist.
3. Teillieferungen sind zulässig.
4. Wird die zu liefernde Stückzahl auf Abruf in einem zeitlichen Rahmen vereinbart, ist der Kunde auf unsere Aufforderung hin verpflichtet, alle 2 Monate eine bezogene auf die Restlaufzeit des Rahmenvertrages gleiche Teilmenge abzunehmen, sofern nicht eine andere Art der Lieferung vereinbart ist.

§ 4 Preise

1. Alle Angebots- und Verkaufspreise sind mit folgender Maßgabe bindend:
 - a) Erfolgt die Lieferung später als 4 Monate nach Vertragsschluss, so sind wir berechtigt, die am Tag der Auslieferung/Bereitstellung geltenden Preise zu berechnen;
 - b) Im Rahmen von Dauerschuldverhältnissen berechnen wir die am Tag der Auslieferung/Bereitstellung geltenden Preise.
2. Ist es uns, ohne dass wir dies zu vertreten hätten, nur möglich zu erhöhten Preisen zu liefern, so hat der Kunde die Wahl, den erhöhten Preis zu akzeptieren oder die Lieferung abzulehnen. In letzterem Fall sind wir befugt, folgenlos vom Vertrag ganz oder teilweise zurückzutreten.
3. Es gelten die Preise der jeweils aktuellen Preisliste zuzüglich Mehrwertsteuer.

§ 5 Zahlung

1. Unsere Forderungen sind sofort fällig. Der Kunde kommt spätestens ab dem 31. Tag nach Fälligkeit und Empfang der Gegenleistung in Verzug, ohne dass es einer Mahnung bedarf. Es gelten die Regelungen in § 288 Abs. 2 - 4 BGB.
2. Zahlungen sind durch Banküberweisung zu leisten. Soweit eine andere Zahlungsweise vereinbart ist, erfolgt die Gutschrift mit Wertstellung des Tages, an dem wir über den Gegenwert verfügen können; etwaige Kosten des Zahlungsverkehrs trägt der Kunde.
3. Werden vereinbarte Zahlungsbedingungen nicht eingehalten oder werden uns Umstände bekannt, aus denen sich eine wesentliche Verschlechterung der Vermögensverhältnisse des Kunden ergibt, sind wir berechtigt, Lieferungen aus bereits bestätigten Bestellungen von Vorauszahlung oder Sicherheitsleistung abhängig zu machen.

4. Wir haben Anspruch auf nach Art und Umfang übliche Sicherheit für unsere Forderungen, auch soweit sie bedingt, befristet oder noch nicht fällig sind.
5. Stellt der Kunde die Zahlungen ein oder wird die Eröffnung des Insolvenzverfahrens über ihn beantragt, sind alle unsere Rechnungen sofort fällig; es verfallen zugleich alle Rabatte.
6. Der Kunde hat ein Recht zur Aufrechnung nur, wenn seine Gegenansprüche rechtskräftig festgestellt oder durch uns anerkannt wurden. Der Kunde kann ein Zurückbehaltungsrecht nur ausüben, wenn sein Gegenanspruch auf demselben Vertragsverhältnis beruht.

§ 6 Lieferung

1. Es gelten unsere angegebenen Liefer-, Leistungsfristen, Zeitangaben. Verbindliche Liefertermine und Lieferfristen sind schriftlich zu vereinbaren. Lieferfristen gelten vom Folgetag der schriftlichen Auftragsbestätigung und technischen Klärstellung des Auftrags an.
2. Die Einhaltung der Lieferfrist setzt die Einhaltung der vereinbarten Zahlungsbedingungen voraus.
3. Die Lieferfrist gilt als eingehalten, wenn die Absendung der Ware aus Gründen in der Kundensphäre nicht möglich ist. Bei Selbstabholung beziehen sich alle Lieferfristen und Termine auf den Zeitpunkt, für den wir die Ware versandbereit gemeldet haben. Die vereinbarten Lieferfristen und Termine verlängern sich – unbeschadet unserer Rechte aus dem Verzug des Kunden – um den Zeitraum, um den der Kunde aus diesem oder einem anderen Geschäft in Verzug ist.
4. Der Kunde kann uns nach Überschreiten eines/r unverbindlichen Liefertermins/ Lieferfrist auffordern, zu liefern. Geraten wir in Verzug, hat uns der Kunde eine angemessene Nachfrist von mindestens 18 Werktagen zu setzen. Nach Ablauf der Frist kann er vom Vertrag zurücktreten.
5. Wir geraten nicht in Lieferverzug bei Umständen, auf die wir keinen bestimmenden Einfluss ausüben können, wie z.B. auch solche, die bei unseren Vorlieferanten oder Transporteuren vorliegen. In diesen Fällen sind wir befugt, folgenlos ganz oder teilweise vom Vertrag zurückzutreten.

§ 7 Versand und Gefahrübergang

1. Ist der Käufer Unternehmer, geht die Gefahr des zufälligen Untergangs und der zufälligen Verschlechterung der Ware mit der Übergabe, beim Versandkauf mit der Auslieferung der Sache an den Spediteur, den Frachtführer oder der sonst zur Ausführung der Versendung bestimmten Person oder Anstalt auf den Käufer über, und zwar auch bei einer Auslieferung „frei Haus“. Die Versandart wird nach unserer Wahl vorgenommen.
2. Der Übergabe steht es gleich, wenn der Kunde im Verzug der Annahme ist. Zum vereinbarten Termin versandfertig gemeldete Ware muss sofort abgerufen werden. Bei Annahmeverzug sind wir berechtigt, die Ware auf Kosten und Gefahr des Kunden nach eigenem Ermessen zu lagern und als geliefert zu berechnen. Bei Lagerung bei uns berechnen wir je Tag EUR 0,50 je Quadratmeter. Die Rechnungserteilung und die Berechnung von Lagerkosten erfolgen ebenfalls, wenn auf Kundenwunsch die Auslieferung der Ware verschoben wird.
3. Wünscht der Kunde eine Verschiebung der Produktion und haben wir für den zu produzierenden Artikel bereits Beschaffungskosten aufgewandt bzw. können wir die Beschaffung nicht selbst zeitlich verschieben, so ist der Kunde nach seiner Wahl verpflichtet, entweder eine Vorauszahlung zu leisten, die dem von uns kalkulierten Wert des beschafften Artikels entspricht oder aber auf den vorerwähnten Wert Zinsen in Höhe von 8 Prozentpunkten über Basiszinssatz zu zahlen, berechnet ab Fälligkeit der Rechnung bei ursprünglicher Lieferung nach Plan.

§ 8 Gewährleistung und Mängelrügen

1. Der Kunde hat offensichtliche Mängel innerhalb einer Frist von 3 Werktagen ab Ablieferung der Ware schriftlich anzuzeigen; andernfalls ist die Geltendmachung des Gewährleistungsanspruchs ausgeschlossen. Den Kunden trifft die volle Beweislast für sämtliche Anspruchsvoraussetzungen, insbesondere für den Mangel selbst, für den Zeitpunkt der Feststellung des Mangels und für die Rechtzeitigkeit der Mängelrüge.
2. Wir leisten für Mängel der Ware zunächst nach unserer Wahl Gewähr durch Nachbesserung oder Ersatzlieferung. Im Falle der Ersatzlieferung ist uns die mangelhafte Sache zurück zu gewähren. Sind nur einzelne Teile einer Lieferung oder eines Artikels mangelhaft, so stehen dem Kunden nur in Bezug auf die mangelhaften Teile Gewährleistungsrechte zu.
3. Je Mangelanzeige stehen uns 2 Nacherfüllungsversuche zu. Für die Nacherfüllung ist uns eine angemessene Frist einzuräumen, die es uns auch ermöglicht, unseren Zulieferer mit in die Mangelbehebung einzubeziehen. Von einem Fehlschlagen der Nacherfüllung ist erst auszugehen, wenn uns hinreichende Gelegenheit zur Nachbesserung oder Ersatzlieferung eingeräumt wurde, ohne dass der gewünschte Erfolg erzielt wurde, wenn sie von uns verweigert oder unzumutbar verzögert wird, wenn begründete Zweifel hinsichtlich der Erfolgsaussichten bestehen oder wenn eine Unzumutbarkeit aus sonstigen Gründen vorliegt. Bei einer nur geringfügigen Vertragswidrigkeit, insbesondere bei nur geringfügigen Mängeln, steht dem Kunden kein Rücktrittsrecht zu.
4. Erklärt der Kunde nach gescheiterter Nacherfüllung berechtigt den Rücktritt vom Vertrag, steht ihm daneben ein Schadensersatzanspruch wegen des Mangels nicht zu.
5. Wählt der Kunde nach gescheiterter Nacherfüllung Schadensersatz, verbleibt die Ware beim Kunden, wenn ihm dies zumutbar ist. Der Schadensersatz beschränkt sich auf die Differenz zwischen Kaufpreis und Wert der mangelhaften Sache. Dies gilt nicht, wenn wir die Vertragsverletzung arglistig verursacht haben.
6. Für Unternehmer beträgt die Gewährleistungsfrist für neue Ware 1 Jahr ab Ablieferung der Ware; für gebrauchte Ware wird die Gewährleistung ausgeschlossen.
7. Für die Beschaffenheit der Ware gilt nur unsere Produktbeschreibung als vereinbart.
8. Garantien im Rechtssinne erhält der Kunde durch uns nicht.
9. Erhält der Kunde eine mangelhafte Montageanleitung, sind wir lediglich zur Lieferung einer mangelfreien Montageanleitung verpflichtet und dies auch nur dann, wenn der Mangel der Montageanleitung der ordnungsgemäßen Montage entgegensteht.
10. Im Rahmen der Gewährleistung ist der Kunde verpflichtet, uns die bemängelte Ware zu übersenden, sofern wir dies verlangen. Wir bestimmen die Art der Übersendung und tragen die Kosten. Stellt sich heraus, dass es sich nicht um einen Mangel handelt, der unter die Gewährleistung fällt, sind die Transportkosten von dem Kunden zu erstatten.

§ 9 Gewährleistungsansprüche gegenüber unseren Zulieferern

Soweit wir im Rahmen des Rückgriffs gemäß §§ 478, 479 BGB in Anspruch genommen werden, gelten unabdingbar die vorgenannten Rückgriffsvorschriften zu unseren Gunsten auch gegenüber unseren Zulieferern.

§ 10 Rückgriff des Kunden

Unsere Inanspruchnahme gemäß §§ 478, 479 BGB scheidet aus, soweit der Kunde gegen die Untersuchungs- und Rügepflicht verstoßen hat. Sie scheidet weiter aus, soweit ein Mangel tatsächlich nicht vorliegt, insbesondere wenn der Kunde mit dem Endabnehmer eine Kulanzabwicklung vornimmt. Sie scheidet ferner aus, wenn der Kunde sich nicht auf die Einrede der Verjährung berufen hat.

§ 11 Haftungsbeschränkungen

1. Gegenüber Unternehmern haften wir bei leicht fahrlässiger Verletzung unwesentlicher Vertragspflichten nicht. Im Übrigen beschränkt sich bei leicht fahrlässigen Pflichtverletzungen unsere Haftung auf den nach der Art der Ware vorhersehbaren, vertragstypischen, unmittelbaren Durchschnittsschaden. Dies gilt auch bei leicht fahrlässigen Pflichtverletzungen unserer gesetzlichen Vertreter oder Erfüllungsgehilfen.
2. Die vorstehenden Haftungsbeschränkungen betreffen nicht Ansprüche des Kunden aus Produkthaftung. Weiter gelten die Haftungsbeschränkungen nicht bei uns zurechenbaren Körper- und Gesundheitsschäden oder bei Verlust des Lebens des Kunden.
3. Schadensersatzansprüche des Kunden wegen eines Mangels verjähren nach einem Jahr ab Ablieferung der Ware. Dies gilt nicht, wenn uns Arglist vorwerfbar ist.

§ 12 Eigentumsvorbehalt

1. Wir behalten uns das Eigentum an der Ware bis zur vollständigen Begleichung aller Forderungen aus einer laufenden Geschäftsbeziehung vor.
2. Der Kunde ist verpflichtet, uns einen Zugriff auf die Ware, etwa im Falle einer Pfändung, sowie etwaige Beschädigungen oder die Vernichtung der Ware unverzüglich mitzuteilen und die ersatzpflichtige Person und/oder die für die Schadensregulierung zuständige Versicherung zu benennen.
3. Wir sind berechtigt, bei vertragswidrigem Verhalten des Kunden, insbesondere bei Zahlungsverzug oder Verletzung einer Pflicht nach Ziffer 2 dieser Bestimmung vom Vertrag zurückzutreten und die Ware heraus zu verlangen, unbeschadet weitergehender Schadensersatzansprüche.
4. Der Kunde ist berechtigt, die Ware im ordentlichen Geschäftsgang weiter zu veräußern. Er tritt uns bereits jetzt alle Forderungen in Höhe des Rechnungsbetrages ab, die ihm durch die Weiterveräußerung gegen einen Dritten erwachsen. Wir nehmen die Abtretung an. Nach der Abtretung ist der Kunde zur Einziehung der Forderung ermächtigt. Wir behalten uns vor, die Forderung selbst einzuziehen, sobald der Kunde seinen Zahlungsverpflichtungen nicht ordnungsgemäß nachkommt und in Zahlungsverzug gerät.
5. Eine Verpfändung oder Sicherungsübertragung der von uns unter Eigentumsvorbehalt gelieferten Ware ist dem Kunden nicht gestattet. Bei Zahlungseinstellung ist die Ware ohne besondere Aufforderung auszusondern und zu unserer Verfügung zu halten.

§ 13 Patente

Bei Anfertigung nach Angaben, Muster, Zeichnungen oder Entwürfen des Kunden ist dieser für die Ordnungsmäßigkeit in Bezug auf das Patent – Gebrauchs- und Geschmacksmusterrecht – selbst verantwortlich. Für alle in diesem Zusammenhang stehenden Folgen haften wir nicht. Der Kunde ist verpflichtet, uns von allen Ansprüchen Dritter freizustellen.

§ 14 Schlussbestimmungen

1. Es gilt das Recht der Bundesrepublik Deutschland; das UNKaufrecht gilt nicht.
2. Ist der Kunde Kaufmann, juristische Person des öffentlichen Rechts oder öffentlich-rechtliches Sondervermögen, ist ausschließlich Gerichtsstand für alle Streitigkeiten aus diesem Vertrag unser Geschäftssitz. Dasselbe gilt, wenn der Kunde keinen allgemeinen Gerichtsstand in Deutschland hat oder Geschäftssitz oder gewöhnlicher Aufenthalt im Zeitpunkt der Klageerhebung nicht bekannt sind.
3. Sollten einzelne Bestimmungen des Vertrages mit dem Kunden einschließlich dieser Allgemeinen Geschäftsbedingungen ganz oder teilweise unwirksam sein oder werden, so wird hierdurch die Gültigkeit der übrigen Bestimmungen nicht berührt. Die ganz oder teilweise unwirksame Regelung soll durch eine Regelung ersetzt werden, deren wirtschaftlicher Erfolg dem der unwirksamen möglichst nahe kommt.




Paul van Oyen,
der Gründer des Unternehmens ...



... Petra van Oyen,
die PAVOY seit 2004 als geschäftsführende
alleinige Gesellschafterin leitet.





PAVOY GmbH Paul van Oyen

**Betriebseinrichtungen in Stahl
Industriestraße 3 - 5
54576 Hillesheim**

**Telefon +49 (0) 65 93 / 99 61-0
Telefax +49 (0) 65 93 / 99 61-51**

**eMail: zentrale@pavoy.de
Internet: www.pavoy.de**